

## Préserver la ressource

L'environnement de comptage est soumis à des interventions régulières de la part des exploitants et des abonnés.

**Choisir des équipements de qualité, simples d'utilisation, contribue à la pérennité des installations.**

Les systèmes de comptage doivent répondre à des besoins d'intégrations variées (mur, trottoir, jardin, immeuble...), d'accessibilité, de compacité et de résistance au gel, et la robinetterie doit s'adapter à toutes les configurations rencontrées sur le terrain.

**Sainte-Lizaigne et Hydroméca** proposent des **solutions de comptage sur-mesure** équipées de robinetterie Sainte-Lizaigne.





L'environnement de comptage complète le branchement côté abonné. Il gère la distribution de l'eau et comptabilise les consommations.

Il se compose de robinets pour ouvrir ou fermer l'arrivée d'eau, d'un compteur, d'un clapet, et s'intègre dans diverses solutions prêtes-à-poser, individuelles ou multi-abonnés : rail, borne, coffret, nourrice, regard...

## FACILITÉ DE GESTION SIMPLICITÉ DE POSE

Un **robinet** avec étanchéité intégrée, doté d'une **manœuvre verrouillable** et qui **s'installe à la main**.

**Le robinet avant-compteur 818 EPJ Z**, à voir p.126



## MULTI-CONFIGURATION

Un **clapet anti-pollution** qui intègre la fonction **manœuvre après-compteur** pour l'abonné, dans un espace restreint.

**Le robinet-clapet 518 C**, à voir p.177



## SOLUTION SUR-MESURE

Un **regard prêt-à-installer**, équipé d'ensembles de comptage pour 3 abonnés.

**L'équipement multi-comptage**, à voir p.118



# Environnement de comptage

## Borne de comptage - E-CUB

## Regard compact - ISOCOURT +

---

### Bornes

Bornes mono-compteur - Bornes double-comptage

Page

**68**

### Coffrets

Coffrets mono-compteur

Page

**78**

### Regards compacts

Regards mono-compteur - Regard double-comptage

Page

**80**

### Antipollution

Clapets antipollution - Robinets à clapet intégré - Clapet d'incorporation - Filtres

Page

**168**

### Robinetterie de bâtiment

Robinets de bâtiment - Robinets de puisage

Page

**181**

### Accessoires de comptage abonné

Allonges - Bypass - Recalibrage compteurs - Joints - Plombage

Page

**184**



- \_\_ Installation en limite de propriété
  - \_\_ Grande accessibilité pour les interventions
  - \_\_ Intégration parfaite en maçonnerie ou avec d'autres coffrets
  - \_\_ Possibilité d'un double-comptage
  - \_\_ Résistance au gel certifiée
- 
- \_\_ Montage du compteur en quelques secondes sans outil
  - \_\_ Tête inclinable pour une intégration parfaite au sol fini
  - \_\_ 2 modèles pour couvrir toutes les zones de gel
  - \_\_ Résistance 12,5T de série

## Rails / Supports de comptage

Rails fixes - Rails réglables

Page

**98**

## Regards monoblocs

Page

**192**

## Équipement multi-comptage

Regards multi-comptage équipés

Page

**116**

## Chambres modulaires

Page

**194**

## Nourrices

Page

**120**

## Comptage et accessoires

Débitmètres -  
Acquisition de données  
- Stabilisateurs  
d'écoulement - Filtres -  
Disconnecteur -  
Réducteur de pression

Page

**202**

## Robinetterie de compteur

Robinets avant-compteur  
- Accessoires pour robinets avant-compteur - Robinets après-compteur

Page

**122**

# E-CUB

## Borne de comptage

Enveloppe PVC anti-UV

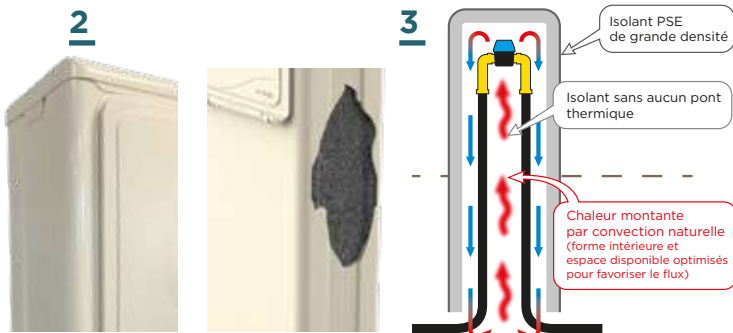
Isolant polystyrène expansé graphité

Simple ou double comptage

Porte amovible



**SAI<sup>NTE</sup>-LIZAI<sup>GNE</sup>**  
GROUPE CLAIRE



### 1 Grande accessibilité

- Intervention hors-sol depuis le domaine public
- Lisibilité des compteurs

### 2 Parfaite intégration

- Embase monobloc pour la stabilité à la pose et la tenue au compactage
- Forme de la tête facilitant l'encastrement en maçonnerie, avec d'autres bornes ou coffrets (électricité, gaz)
- Couleur RAL 1015 adaptée aux couleurs des bâtis

### 3 Résistance au gel

Concept antigel unique assuré par la convection naturelle, sans aucun pont thermique

## INTERVENTIONS FACILITÉES

---

## COÛTS D'EXPLOITATION OPTIMISÉS

Possibilité d'intégrer un double comptage

---

## CLARTÉ JURIDIQUE

Installation en limite de propriété

---

## POSTE DE COMPTAGE PROTÉGÉ

Certificats de résistance au gel délivrés par un laboratoire (CEREMA)

## + de 100 000 bornes

installées en France et en Europe de l'Est



La borne de comptage E-CUB de Sainte-Lizaigne est pensée et conçue pour préserver l'environnement : 100% recyclable.



## Bornes mono-compteur

La borne de comptage s'installe en limite de propriété. Elle abrite et protège le compteur d'eau et la robinetterie, accessibles hors-sol depuis le domaine public. Les interventions de l'exploitant sont simplifiées tout en permettant à

l'abonné la lecture facile de son compteur et l'accès à la robinetterie. C'est la solution à privilégier pour les extensions de réseaux (création de lotissements) ou en renouvellement quand les conditions terrain le permettent.



**SAÏNTE-LIZAIGNE**  
GROUPE CLAIRE



### BORNE E-CUB

Compact, antigel pour compteurs en ligne 110 à 170 mm / Pour compteur DN 15 longueur 110 à 170 mm ou DN 20 longueur 110 mm / Robinetterie DN 15 ou 20 / Modèle de base - Robinetterie 45 Z : robinet avant-compteur verrouillable coudé + robinet-clapet coudé / Isolant gris graphité (50 g/l) / Embase monobloc / Porte amovible / Verrou métallique / Livrée avec une clé en plastique / Conditionnée par 8

Entrée / Sortie	sans canne pour raccordement 25	cannes longues PE 25	cannes coudées PE 25
DN	15	15	15
Hauteur en mm-modèle	500 mm - modèle XS		
Réf. XS	CBXS1525_45Z	CBXS1525L45Z	CBXS1525C45Z
Prix €/HT	408,99	414,53	-
Hauteur en mm-modèle	1100 mm - modèle S		
Réf. S	CBS1525_45Z	CBS1525L45Z	CBS1525C45Z
Prix €/HT	485,25	492,19	492,19
Hauteur en mm-modèle	1300 mm - modèle SP		
Réf. S+	CBSP1525_45Z	CBSP1525L45Z	CBSP1525C45Z
Prix €/HT	526,50	536,20	536,20
Hauteur en mm-modèle	1500 mm - modèle M		
Réf. M	CBM1525_45Z	CBM1525L45Z	CBM1525C45Z
Prix €/HT	540,71	550,41	550,41
Hauteur en mm-modèle	1700 mm - modèle L		
Réf. L	CBL1525_45Z	CBL1525L45Z	CBL1525C45Z
Prix €/HT	610,03	622,50	622,50

Cannes longues : dimension extérieure 1,50 m (modèle XS : 1 m)  
Cannes coudées modèles S, M, L : dimension extérieure 0,20 m

Franco de port :  
3 palettes soit 24 bornes

Outillage et pièces de rechange page 75.

## Bornes mono-compteur



**SAI<sup>NTE</sup>-LIZAI<sup>GNE</sup>**  
GROUPE CLAIRE



### OPTIONS

Désignation	+/- value
Surcoût pour conditionnement < 8 unités Modèle XS	+8
Surcoût pour conditionnement < 8 unités Modèles S, S+, M, L	+10
Clapet après-compteur 320 15PP (robinetterie 43Z)	-3
Robinet avant-compteur inviolable K	+15
Double-porte	+80
Option modèle XS : gaine annelée équipant les cannes PE en sortie (tous les modèles avec cannes)	+14
Robinetterie droite (pour compteur DN15 longueur 170 mm) Robinet avant-compteur verrouillable + robinet-clapet 89	+11
Robinetterie droite (pour compteur DN15 longueur 170 mm) Robinet avant-compteur verrouillable + clapet 83	+8
Étanchéité intégrée à la robinetterie 45 ou 89	+8
Réducteur de pression DN 15 monté en avant ou après-compteur selon besoin et modèle de borne (sur demande)	+75
Réducteur de pression DN 20 monté en avant ou après-compteur selon besoin et modèle de borne (sur demande)	+94



45 K  
Robinet avant-compteur  
inviolable + robinet-clapet  
(coudés)



43 Z  
Robinet avant-compteur  
verrouillable + clapet (coudés)



89 Z  
Robinet avant-compteur  
verrouillable +  
robinet-clapet (droits) +  
coudés



Montage avec réducteur  
de pression

La borne de comptage E-CUB est facilement identifiable par l'inscription du service "EAU". Elle bénéficie d'une très bonne tenue au vieillissement grâce à son enveloppe en PVC anti-UV. Sa couleur RAL 1015 est

le standard utilisé pour tous les coffrets techniques. Elle dispose d'une porte amovible qui accède à un espace pour 1 ou 2 comptages abonnés. Une version double-porte est disponible en option. La borne E-CUB est monobloc, sans aucun pont thermique, ce qui améliore significativement sa résistance contre le gel (certificats des tests effectués par le laboratoire CEREMA disponibles). Elle est labellisée Origine France Garantie : un audit annuel est réalisé par un organisme de certification pour contrôler son éligibilité.



## Bornes mono-compteur

### LE SAVIEZ-VOUS ?

La borne de comptage, située en limite de propriété, se pose sur le domaine privé.

L'entretien et la rénovation des trottoirs en sont simplifiés.



**SAiNTE-LiZaiGNE**  
GROUPE CLAIRE



### BORNE E-CUB

Compact, antigel pour compteurs en ligne 110 à 170 mm / Pour compteur DN 15 longueur 110 à 170 mm ou DN 20 longueur 110 mm / Robinetterie DN 15 ou 20 / Modèle de base - Robinetterie 45 Z : robinet avant-compteur verrouillable coudé + robinet-clapet coudé / Isolant gris graphité (50 g/l) / Embase monobloc / Porte amovible / Verrou métallique / Livrée avec une clé en plastique / Conditionnée par 8

Entrée / Sortie	sans canne pour raccordement 32	cannes coudées PE 32	sans canne pour raccordement 32	cannes coudées PE 32
DN	15	15	20	20
Hauteur en mm-modèle	500 mm - modèle XS			
Réf. XS	CBXS1532_45Z	CBXS1532C45Z	CBXS2032_45Z	CBXS2032C45Z
Prix €/HT	456,13	481,09	476,93	508,82
Hauteur en mm-modèle	1100 mm - modèle S			
Réf. S	CBS1532_45Z	CBS1532C45Z	CBS2032_45Z	CBS2032C45Z
Prix €/HT	497,93	536,54	518,52	564,27
Hauteur en mm-modèle	1300 mm - modèle SP			
Réf. S+	CBSP1532_45Z	CBSP1532C45Z	CBSP2032_45Z	CBSP2032C45Z
Prix €/HT	536,20	583,33	555,62	611,05
Hauteur en mm-modèle	1500 mm - modèle M			
Réf. M	CBM1532_45Z	CBM1532C45Z	CBM2032_45Z	CBM2032C45Z
Prix €/HT	550,41	597,55	569,83	625,27
Hauteur en mm-modèle	1700 mm - modèle L			
Réf. L	CBL1532_45Z	CBL1532C45Z	CBL2032_45Z	CBL2032C45Z
Prix €/HT	616,97	672,41	634,98	700,15

Cannes longues : dimension extérieure 1,50 m (modèle XS : 1 m)

Cannes coudées modèles S, M, L : dimension extérieure 0,20 m

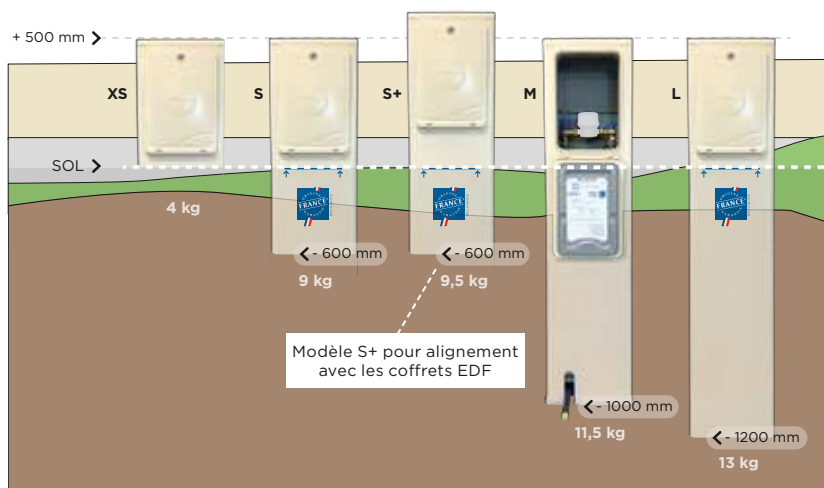
Franco de port :  
3 palettes soit 24 bornes



Options à la page 71.  
Outillage et pièces de rechange page 75.

## Bornes mono-compteur

Les bornes protègent le compteur du gel grâce à leur isolation thermique et bénéficient des calories puisées en profondeur dans le sol par la partie enterrée.



Modèles	Localisation				
	zone 0	zone 1	zone 2	zone 3	zone 4
XS	[Resistance bar]				
S	Classe D		[Resistance bar]		
M	Classe B			[Resistance bar]	
L	Classe A				[Resistance bar]

Données à titre indicatif.

- Zones de gel +  
 La zone 0 correspond aux zones sans gel (France et export)  
 Résistance en toutes conditions dans la zone  
 Résistance dans des conditions normales dans la zone  
 Résistance dans des conditions favorables dans la zone

*Cette carte de compatibilité a été établie à partir de données météorologiques observées. Elle est indicative et ne saurait prendre en compte les conditions de pose ou données climatiques (exposition / altitude / gradient de température et humidité du sol...) particulières.*

Résistance au gel testée par le Laboratoire CEREMA

Selon protocole d'essai LR-NVHG N°302 version 1.2 février 2005

"Essai de tenue au gel d'une borne aérienne pour compteur d'eau potable"

Certificats disponibles sur demande

## Bornes double-comptage



**SAiNTE-LiZaiGNE**  
GROUPE CLAIRE



### BORNE E-CUB

Compact, antigel pour compteurs en ligne DN 15 longueur 110 mm / Robinetterie DN 15 / Modèle de base - Robinetterie 45 Z : robinet avant-compteur verrouillable coudé + robinet-clapet coudé / Isolant gris graphité (50 g/l) / Embase monobloc / Porte amovible / Verrou métallique / Livrée avec une clé en plastique / Conditionnée par 8

Entrée	2 cannes longues PE 25	2 cannes coudées PE 25
Sortie	2 cannes longues PE 25	2 cannes coudées PE 25
DN	15	15
Hauteur en mm-modèle	500 mm - modèle XS	
Réf. XS	CBXSD152525L2525L45Z	CBXSD152525C2525C45Z
Prix €/HT	493,47	-
Hauteur en mm-modèle	1100 mm - modèle S	
Réf. S	CBSD152525L2525L45Z	CBSD152525C2525C45Z
Prix €/HT	571,13	571,13
Hauteur en mm-modèle	1300 mm - modèle SP	
Réf. S+	CBSPD152525L2525L45Z	CBSPD152525C2525C45Z
Prix €/HT	615,14	615,14
Hauteur en mm-modèle	1500 mm - modèle M	
Réf. M	CBMD152525L2525L45Z	CBMD152525C2525C45Z
Prix €/HT	629,35	629,35
Hauteur en mm-modèle	1700 mm - modèle L	
Réf. L	CBLD152525L2525L45Z	CBXL152525C2525C45Z
Prix €/HT	701,44	701,44

Cannes longues : dimension extérieure 1,50 m (modèle XS : 1 m).  
Cannes coudées modèles S, M, L : dimension extérieure 0,20 m.

Franco de port :  
3 palettes soit 24 bornes

La borne de comptage E-CUB est facilement identifiable par l'inscription du service "EAU". Elle bénéficie d'une très bonne tenue au vieillissement grâce à son enveloppe en PVC anti-UV. Sa couleur RAL 1015 est

le standard utilisé pour tous les coffrets techniques. Elle dispose d'une porte amovible qui accède à un espace pour 1 ou 2 comptages abonnés. Une version double-porte est disponible en option. La borne E-CUB est monobloc, sans aucun pont thermique, ce qui améliore significativement sa résistance contre le gel (certificats des tests effectués par le laboratoire CEREMA disponibles). Elle est labellisée Origine France Garantie : un audit annuel est réalisé par un organisme de certification pour contrôler son éligibilité.

## Bornes double-comptage



### LE SAVIEZ-VOUS ?

Pour faciliter les installations en environnement de comptage, notamment en milieu restreint, Sainte-Lizaigne propose la technologie O-Link. Elle s'adapte à toute la robinetterie et permet

un raccordement fiable et rapide au compteur : l'étanchéité est déjà intégrée au produit et son serrage se réalise à la main et sans outil. N'hésitez pas à nous consulter pour équiper vos bornes, regards et rails de cette innovation.



**SAiNTE-LiZaiGNE**  
GROUPE CLAIRE



### OPTIONS

Désignation	+/- value
Surcoût pour conditionnement < 8 unités Modèle XS	+8
Surcoût pour conditionnement < 8 unités Modèles S, S+, M, L	+10
Clapet après-compteur 320 15PP (robinetterie 43Z)	-3 par compteur
Robinet avant-compteur inviolable K	+15 par compteur
Double-porte	+80
Option modèle XS : gaine annelée équipant les cannes PE en sortie (tous les modèles avec cannes)	+14
Étanchéité intégrée à la robinetterie 45	+8 par compteur

### OUTILLAGE ET PIÈCES DE RECHANGE



CLE C8P



CLE C8M

Désignation	Clé plastique	Clé métal	Barrière thermique
Réf.	CLE C8P	CLE C8M	PDR CBBAT
Prix €/HT	5,66	16,00	39,58

Désignation	Porte de remplacement	Cadre d'étanchéité (et clips de fixation)
Réf.	PDR CBP3GVM	PDR CBCADCLIP
Prix €/HT	74,04	34,15

## Bornes double-comptage



**SAI<sup>NTE</sup>-LIZAI<sup>GNE</sup>**  
GROUPE CLAIRE



### BORNE E-CUB

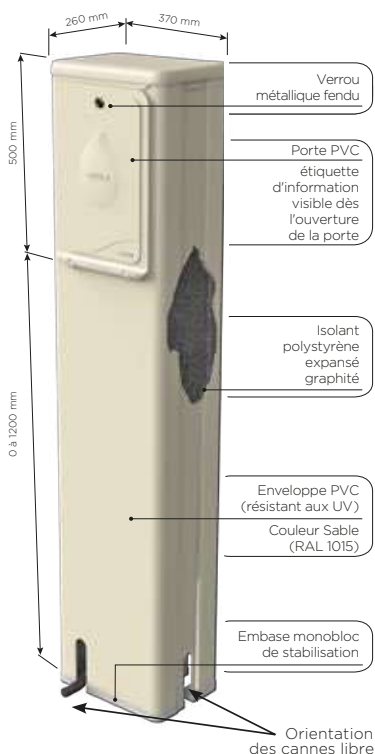
Compact, antigel pour compteurs en ligne DN 15 longueur 110 mm / Robinetterie DN 15 / Modèle de base - Robinetterie 45 Z : robinet avant-compteur verrouillable coudé + robinet-clapet coudé / Isolant gris graphité (50 g/l) / Embase monobloc / Porte amovible / Verrou métallique / Livrée avec une clé en plastique, conditionnée par 8

Entrée	1 canne coudée PE 32	1 canne coudée PE 32
Sortie	2 cannes coudées PE 25	2 cannes longues PE 25
DN	15	15
Hauteur en mm-modèle	500 mm - modèle XS	
Réf. XS	CBXSD150032C2525C45Z	CBXSD150032C2525L45Z
Prix €/HT	579,79	579,79
Hauteur en mm-modèle	1100 mm - modèle S	
Réf. S	CBSD150032C2525C45Z	CBSD150032C2525L45Z
Prix €/HT	634,92	634,92
Hauteur en mm-modèle	1300 mm - modèle SP	
Réf. S+	CBSPD150032C2525C45Z	CBSPD150032C2525L45Z
Prix €/HT	682,02	682,02
Hauteur en mm-modèle	1500 mm - modèle M	
Réf. M	CBMD150032C2525C45Z	CBMD150032C2525L45Z
Prix €/HT	696,25	696,25
Hauteur en mm-modèle	1700 mm - modèle L	
Réf. L	CBLD150032C2525C45Z	CBLD150032C2525L45Z
Prix €/HT	771,11	771,11
Entrée	1 canne coudée PE 32	
Sortie	2 cannes coudées PE 32	
DN	15	
Hauteur en mm-modèle	500 mm - modèle XS	
Réf. XS	CBXSD150032C0032C45Z	
Prix €/HT	579,79	
Hauteur en mm-modèle	1100 mm - modèle S	
Réf. S	CBSD150032C0032C45Z	
Prix €/HT	634,92	
Hauteur en mm-modèle	1300 mm - modèle SP	
Réf. S+	CBSPD150032C0032C45Z	
Prix €/HT	682,02	
Hauteur en mm-modèle	1500 mm - modèle M	
Réf. M	CBMD150032C0032C45Z	
Prix €/HT	696,25	
Hauteur en mm-modèle	1700 mm - modèle L	
Réf. L	CBLD150032C0032C45Z	
Prix €/HT	771,11	

Cannes longues : dimension extérieure 1,50 m (modèle XS : 1 m).  
Cannes coudées modèles S, M, L : dimension extérieure 0,20 m.

Franco de port :  
3 palettes soit 24 bornes

## Bornes double-comptage



### OPTIONS

Désignation	+/- value
Surcoût pour conditionnement < 8 unités Modèle XS	+8
Surcoût pour conditionnement < 8 unités Modèles S, S+, M, L	+10
Clapet après-compteur 320 15PP (robinetterie 43Z)	-3 par compteur
Robinet avant-compteur inviolable K	+15 par compteur
Double-porte	+80
Option modèle XS : gaine annelée équipant les cannes PE en sortie (tous les modèles avec cannes)	+14
Étanchéité intégrée à la robinetterie 45	+8 par compteur

Outillage et pièces de rechange page 75.

### 100% RECYCLABLE



## Coffrets mono-compteur

Le coffret s'installe en limite de propriété. Il abrite et protège le compteur d'eau et la robinetterie qui sont accessibles hors-sol depuis le domaine public.

Les interventions de l'exploitant sont simplifiées tout en permettant à l'abonné la lecture facile de son compteur et l'accès à la robinetterie.



**Sainte-Lizaigne**  
GROUPE CLAIRE



44K78PP



Le coffret de façade Sainte-Lizaigne est une solution prête-à-posier.

### COFFRET DE FAÇADE

Pour compteur en ligne DN 15 longueur 110 ou 170 mm ou DN 20 longueur 110 mm / Robinetterie DN 15 ou 20 / Modèle de base - Robinetterie 44K78PP : robinet avant-compteur inviolable K coudé + clapet + robinet après-compteur coudé / Socle de finition / 4 pieds indépendants / Serrure batteuse 1/4 de tour

Entrée / Sortie	pour raccordement 25	pour raccordement 25
DN compteur / robinetterie	15	15
Finition	avec socle	sans socle
Réf.	CFAS15AA44K78PP	CFSS15AA44K78PP
Prix €/HT	216,22	183,11


Autre modèle - Robinetterie 44Z78PP : robinet avant-compteur verrouillable Z coudé + clapet + robinet après-compteur coudé

Entrée / Sortie	pour raccordement 25	pour raccordement 25
DN compteur / robinetterie	15	15
Finition	avec socle	sans socle
Réf.	CFAS15AA44Z78PP	CFSS15AA44Z78PP
Prix €/HT	201,13	168,02

Il est livré avec 4 pieds indépendants pour faciliter sa mise en œuvre. Pour une intégration parfaite dans l'environnement, un socle de finition en partie basse est disponible.

## Coffrets mono-compteur

De multiples configurations de coffrets sont disponibles. Pour toute demande, merci de nous indiquer : le raccordement, le DN, le type de robinetterie avant et après-compteur, la finition.



### MULTIPLES CONFIGURATIONS

Raccordement	entrée 25 sortie 25	entrée 25 sortie 32	entrée 32 sortie 32	entrée 32 sortie 25
DN compteur/ robinetterie	15		20	
Finition	avec socle		sans socle	
Type de robinetterie	Robinet avant-compteur et clapet après-compteur coudés		Robinet avant-compteur droit et clapet après-compteur coudé	
	Robinets avant et après-compteur coudés		Robinets avant et après-compteur droits	
	Robinet avant-compteur et robinet-clapet après-compteur coudés		Robinet avant-compteur et robinet-clapet après-compteur droits	
Manœuvre robinetterie	Standard A	Verrouillable Z	Inviolable K	
Type clapet	longueur 78 purge-purge	longueur 78 bouchon-purge	longueur 78 bouchon-bouchon	
	longueur 58 purge-purge	longueur 58 bouchon-purge	longueur 58 bouchon-bouchon	

Nous consulter.

### OPTION

Désignation

Pièce de raccordement télescopique permettant de passer de 1 à 2 compteurs (compteur "vert" ou compteur d'arrosage)





# ISOCOURT +

## Regard de comptage

Corps en PP nervuré

Tête renforcée en PP GF

Raccordements orientables à 90°



**HYDROMÉCA**  
GROUPE CLAIRE



2

3

4



### 1 Intégration parfaite

- Tampon ovale de série résistant aux charges roulantes de 12,5T
- Cadre rectangulaire disponible pour revêtement dallé
- Tampon fonte en option

### 2 Pose facilitée

- Tête inclinable à 6°
- Réglage à 90° des cannes en entrée et en sortie
- Large assise pour la stabilité
- Réhausse nervurée pour une résistance accrue au poinçonnement

### 3 Mise en service rapide

Montage du compteur en quelques secondes grâce au système de positionnement par piston breveté

### 4 Maintenance facile

- Plaque métallique pour repérer l'ouvrage
- Système de pré-coupe sans intervention sur la bouche à clé
- Compteur, robinet et clapet démontables sans outil
- Obturation invisible du branchement grâce au pointeau amovible du robinet avant-compteur

### GAIN DE TEMPS POUR LES ÉQUIPES

Interventions rapides et facilitées

---


### STOCKS OPTIMISÉS

2 modèles pour couvrir toutes les zones de gel

---

### POSTE DE COMPTAGE PROTÉGÉ

Résistance au gel assurée par sa conception (isolant, forme) et l'apport des calories puisées en profondeur

Visionnez les tutos d'installation sur notre chaîne 

**+ de 450 000 regards**  
installés en France



Le regard de comptage ISOCOURT+ d'Hydroméca est pensé et conçu pour préserver l'environnement : 60% de ses matériaux sont recyclés et il est 100% recyclable.

## Regards mono-compteur

Le regard de comptage abrite et protège le compteur d'eau et la robinetterie. Il est enterré sous le trottoir ou dans le jardin, permettant son accessibilité dans le domaine public ou privé. C'est la solution à privilégier pour les réseaux en renouvellement,

encombrés ou ceux avec un accès difficile en limite de propriété.

Les regards protègent le compteur du gel grâce à leur isolation thermique et bénéficient des calories puisées en profondeur dans le sol par la partie enterrée.



### REGARD ISOCOURT+

Compact, antigel pour compteur DN 15 longueur 110 mm / Robinet avant-compteur verrouillable et robinet à clapet intégré / Platine de positionnement par piston / Taquet pour régler et verrouiller la hauteur / Tampon inclinable à 6° / Orientation des raccords sur 90° / Plaque de détection métallique / Système de condamnation invisible du branchement / Tête renforcée 290 x 380 mm en PP GF / Résistance aux charges roulantes selon la norme EN 124 classe B

Entrée / Sortie	PE 25	PE 25 1,50 m	Pushfit 25	Pushfit 32
DN	15	15	15	15
Modèle	Zone blanche / bleue			
Hauteur (mm)	525 - 900	525 - 900	525 - 900	525 - 900
Tampon	Ovale			
Réf. tampon ovale	C 5301 08002	C 5301 08003	C 5301 08001	C 5301 08004
Prix €/HT	344,75	368,91	344,75	352,44
Tampon	Rectangulaire			
Réf. tampon rectangulaire	C 5301 06002	C 5301 06003	C 5301 06001	C 5301 06004
Prix €/HT	344,75	368,91	344,75	352,44
Entrée / Sortie	PE 25	PE 25 1,50 m	Pushfit 25	Pushfit 32
DN	15	15	15	15
Modèle	Zone verte / rouge			
Hauteur (mm)	850 - 1200	850 - 1200	850 - 1200	850 - 1200
Tampon	Ovale			
Réf. tampon ovale	C 5301 09002	C 5301 09003	C 5301 09001	C 5301 09004
Prix €/HT	344,75	368,91	344,75	352,44
Tampon	Rectangulaire			
Réf. tampon rectangulaire	C 5301 07002	C 5301 07003	C 5301 07001	C 5301 07004
Prix €/HT	344,75	368,91	344,75	352,44

## Regards mono et double comptage



### ACCESSOIRES ET PIÈCES DE RECHANGE



Désignation	Robinet baïonnette + poussoir	Clapet baïonnette EA	Couronnement ovale seul	Couronnement rectangulaire seul
Réf.	C 5301 05019	C 5301 05517	C 5301 05524	C 5301 05513
Prix €/HT	42,81	42,90	9,30	9,30



Désignation	Tampon	Couronnement fonte seul	Tampon fonte 125 kN	Pince pour piston
Réf.	C 5301 05022	C 5301 05510	C 5301 05509	C 5301 05308
Prix €/HT	32,75	76,54	47,85	123,22

ISOCOURT+ est un regard de comptage compact qui facilite les interventions des équipes. Grâce à son système de positionnement par piston, le montage du compteur est réalisé en quelques secondes. Les opérations de maintenance sont tout aussi

rapides : le système de pré-coupe évite d'aller manœuvrer la bouche à clé et le compteur, le robinet et le clapet sont démontables à la main. Le regard est aussi 100% compatible avec les compteurs composite. La robinetterie en acétal, inoxydable est adaptée aux eaux chargées et à forte dureté. Le robinet avant-compteur est verrouillable par l'exploitant et un robinet-clapet en après-compteur permet l'accès à l'abonné. Le regard ISOCOURT+ dispose d'une très grande réhausse réglable lui permettant avec seulement 2 références de couvrir toutes les zones de gel.



### REGARD ISOCOURT DUO

Compact, antigel pour 2 compteurs DN 15 longueur 110 mm / Platine de positionnement par piston / Tête renforcée 200 x 750 mm, inclinable à 6° / Orientation des raccordements sur 45° / Plaque de détection métallique / Hauteur réglable et réhausse de 15 cm

Entrée / Sortie	1" - Pushfit 25
DN	15
Modèle	Zone blanche / bleue
Hauteur (mm)	650-700
Réf.	C 5301 04001
Prix €/HT	677,39



Désignation	Réhausse duo
Réf.	C 5301 05103
Prix €/HT	123,60

# E-CUB

## Regard de comptage

Enveloppe PVC recyclé

Isolant polystyrène expansé avec peau PS

Réhausse réglable et tampon PP



**SAI<sup>NTE</sup>-LIZAI<sup>GNE</sup>**  
GROUPE CLAIRE



### 1 Intégration parfaite

- Un tampon composite A15 pour les zones piétonnes
- Une version composite adaptée aux zones de circulation réglementée
- Un tampon fonte B125 certifié NF

### 2 Accès sécurisé

Plusieurs dispositifs de verrouillage des tampons disponibles en option

### 3 Accessibilité

- Espace suffisant pour multiples configurations : robinetterie DN 15 et 20, compteurs longueur 110 à 190 mm
- Accès au compteur simplifié

### 4 Adaptabilité

Ensembles de comptage personnalisés aux usages terrain

- Robinetteries standards fixes : regard E-CUB FIX
- Compteur extractible par flexible : regard E-CUB FLEX
- Ensemble hydraulique extractible : regard E-CUB CONFORT

### POSE SIMPLIFIÉE

Regard prêt-à-installer et à mettre en œuvre

---

### INTERVENTIONS FACILITÉES

Configuration sur-mesure adaptée aux besoins d'exploitation et de maintenance

---

### POSTE DE COMPTAGE PROTÉGÉ

Certificats de résistance au gel délivrés par un laboratoire (CEREMA)



Tampon composite A15



Tampon composite pour zones réglementées



Tampon fonte B125 certifié NF



## Regards mono-compteur



**SAiNTE-LiZaiGNE**  
GROUPE CLAIRE




Franco de port : 24 regards



### REGARD E-CUB FIX

Pour compteur DN 15 longueur 110 mm ou DN 20 longueur 110 mm / Prêt à installer / Accès direct / Robinetteries standards fixes facilement interchangeable / Modèle de base - Robinetterie 43 Z : robinet avant-compteur verrouillable coudé + clapet coudé / Isolant blanc avec peau PS / Tampon A15 avec verrou plastique, Tampon fonte B125 ou Tampon synthétique "zone réglementée" / Conditionné par 8 pour les regards avec cannes coudées (sauf modèle S conditionné par 12) / Conditionné par 6 pour les regards avec cannes longues

Entrée / Sortie	canne longues PE 25	canne coudées PE 25
DN	15	15
Pose	Hors zone de circulation - Tampon matériau synthétique A15	
Hauteur en mm-modèle	600 mm - modèle S	
Réf. S	CRS1525LS43ZAP	CRS1525CS43ZAP
Prix €/HT	323,50	316,89
Hauteur en mm-modèle	800 mm - modèle M	
Réf. M	CRM1525LS43ZAP	CRM1525CS43ZAP
Prix €/HT	349,92	343,30
Hauteur en mm-modèle	1000 mm - modèle L	
Réf. L	CRL1525LS43ZAP	CRL1525CS43ZAP
Prix €/HT	402,73	396,13
Pose	Zone de circulation réglementée B125 EN124 - Tampon fonte 	
Hauteur en mm-modèle	600 mm - modèle S	
Réf. S	CRS1525LS43ZBF	CRS1525CS43ZBF
Prix €/HT	534,77	528,15
Hauteur en mm-modèle	800 mm - modèle M	
Réf. M	CRM1525LS43ZBF	CRM1525CS43ZBF
Prix €/HT	561,18	554,57
Hauteur en mm-modèle	1000 mm - modèle L	
Réf. L	CRL1525LS43ZBF	CRL1525CS43ZBF
Prix €/HT	614,00	607,40
Pose	Zone de circulation réglementée - Tampon matériau synthétique	
Hauteur en mm-modèle	600 mm - modèle S	
Réf. S	CRS1525LS43ZBS	CRS1525CS43ZBS
Prix €/HT	419,18	412,57
Hauteur en mm-modèle	800 mm - modèle M	
Réf. M	CRM1525LS43ZBS	CRM1525CS43ZBS
Prix €/HT	445,60	438,98
Hauteur en mm-modèle	1000 mm - modèle L	
Réf. L	CRL1525LS43ZBS	CRL1525CS43ZBS
Prix €/HT	498,41	491,81

Canne longue : dimension extérieure 1,50 m. Canne coudée : dimension extérieure 0,20 m.

## Regards mono-compteur



**SAI**NTE-LIZAIGNE  
GROUPE CLAIRE

### OPTIONS

Désignation	+/- value
Surcoût pour conditionnement < 8 unités (cannes coudées) ou < 6 unités (cannes longues)	+10
Robinet clapet après-compteur 518C15PP	+6
Robinet avant-compteur inviolable K DN 15	+15
Robinet avant-compteur inviolable K DN 20	+17
Plus-value verrouillage tampon fonte	+50
Plus-value verrouillage 1/4 de tour tampon synthétique "zone réglementée"	+30
Plus-value verrouillage avec vis tampon synthétique "zone réglementée"	+45



S45 Z  
robinet avant-compteur  
verrouillable +  
robinet-clapet (coudés)



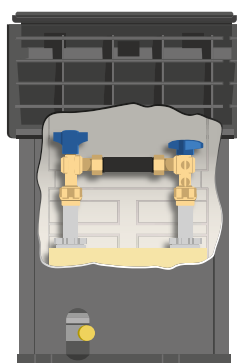
S45 K  
robinet avant-compteur  
inviolable + robinet-clapet  
(coudés)



S43 K  
robinet avant-compteur  
inviolable +  
clapet (coudés)



S83 Z  
robinet avant-compteur  
verrouillable + clapet  
(droits) + coudés



S45 Z

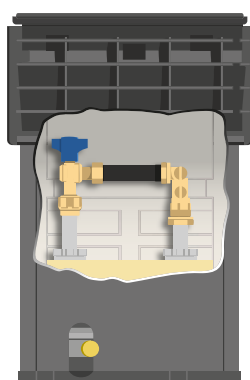
Outillage et pièces de rechange page 89.

Le regard E-CUB FIX est facile à installer et à mettre en œuvre. Il donne un accès direct au compteur et à la robinetterie standard facilement interchangeable. Il peut intégrer diverses fonctions en avant et

après-compteur : verrouillable, inviolable, robinet à clapet intégré en DN 15 ou 20. Son intégration en zone de circulation réglementée est assurée par les tampons fonte ou composite dédiés. L'accès au poste de comptage est sécurisé par des dispositifs de verrouillage en option. Le regard E-CUB est labellisé **Origine France Garantie** : un audit annuel est réalisé par un organisme de certification pour contrôler son éligibilité.



## Regards mono-compteur



S43 Z




Franco de port : 24 regards



### REGARD E-CUB FIX

Pour compteur DN 15 longueur 110 mm ou DN 20 longueur 110 mm / Prêt à installer / Accès direct / Robinetteries standards fixes facilement interchangeable / Modèle de base - Robinetterie 43 Z : robinet avant-compteur verrouillable coudé + clapet coudé / Isolant blanc avec peau PS / Tampon A15 avec verrou plastique, Tampon fonte B125 ou Tampon synthétique "zone réglementée" / Conditionné par 8 pour les regards avec cannes coudées (sauf modèle S conditionné par 12) / Conditionné par 6 pour les regards avec cannes longues

Entrée / Sortie	canne coudées PE 32	canne coudées PE 32
DN	15	20
Pose	<b>Hors zone de circulation - Tampon matériau synthétique A15</b>	
Hauteur en mm-modèle	<b>600 mm - modèle S</b>	
Réf. S	CRS1532CS43ZAP	CRS2032CS43ZAP
Prix €/HT	343,30	369,71
Hauteur en mm-modèle	<b>800 mm - modèle M</b>	
Réf. M	CRM1532CS43ZAP	CRM2032CS43ZAP
Prix €/HT	369,71	396,13
Hauteur en mm-modèle	<b>1000 mm - modèle L</b>	
Réf. L	CRL1532CS43ZAP	CRL2032CS43ZAP
Prix €/HT	422,52	448,94
Pose	<b>Zone de circulation réglementée B125 EN124 - Tampon fonte </b>	
Hauteur en mm-modèle	<b>600 mm - modèle S</b>	
Réf. S	CRS1532CS43ZBF	CRS2032CS43ZBF
Prix €/HT	554,57	580,99
Hauteur en mm-modèle	<b>800 mm - modèle M</b>	
Réf. M	CRM1532CS43ZBF	CRM2032CS43ZBF
Prix €/HT	580,99	607,39
Hauteur en mm-modèle	<b>1000 mm - modèle L</b>	
Réf. L	CRL1532CS43ZBF	CRL2032CS43ZBF
Prix €/HT	633,80	660,20
Pose	<b>Zone de circulation réglementée - Tampon matériau synthétique</b>	
Hauteur en mm-modèle	<b>600 mm - modèle S</b>	
Réf. S	CRS1532CS43ZBS	CRS2032CS43ZBS
Prix €/HT	438,98	465,39
Hauteur en mm-modèle	<b>800 mm - modèle M</b>	
Réf. M	CRM1532CS43ZBS	CRM2032CS43ZBS
Prix €/HT	465,39	491,81
Hauteur en mm-modèle	<b>1000 mm - modèle L</b>	
Réf. L	CRL1532CS43ZBS	CRL2032CS43ZBS
Prix €/HT	518,20	544,62

Canne longue : dimension extérieure 1,50 m. Canne coudée : dimension extérieure 0,20 m.

## Regards mono-compteur



### LE SAVIEZ-VOUS ?

Pour faciliter les installations en environnement de comptage, notamment en milieu restreint, Sainte-Lizaigne propose la technologie O-Link. Elle s'adapte à toute la robinetterie et permet

un raccordement fiable et rapide au compteur : l'étanchéité est déjà intégrée au produit et son serrage se réalise à la main et sans outil. N'hésitez pas à nous consulter pour équiper vos bornes, regards et rails de cette innovation.



**SAI<sup>NTE</sup>-LIZAI<sup>GNE</sup>**  
GROUPE CLAIRE



CLE C8P



CLE C8M



Tampon fonte  
B125 EN124



Tampon synthétique  
pour zone réglementée

### OUTILLAGE ET PIÈCES DE RECHANGE

Désignation	Clé plastique pour tampon plastique	Clé métal pour tampon fonte verrouillable
Réf.	CLE C8P	CLE C8M
Prix €/HT	5,66	16,00
Désignation	Tampon synthétique pour zone de circulation réglementée	Tampon fonte B125 EN124
Réf.	CRTAM BS	CRTAM BF
Prix €/HT	143,52	316,90
Réf. Verrouillé (avec platine 1/4 de tour)	CRTAM BSV	-
Prix €/HT	191,36	-
Réf. Verrouillé	CRTAM BSVV	CRTAM BFV
Prix €/HT	215,28	396,13

Options à la page 87.

## Regards mono-compteur




Franco de port : 24 regards



### REGARD E-CUB FLEX

Pour compteur DN 15 longueur 110 à 170 mm ou DN 20 longueur 110 à 190 mm / Compteur extractible par flexibles / Pose du compteur facilitée / Lecture directe de l'index / Modèle de base - Robinetterie 43 Z : robinet avant-compteur verrouillable coudé + clapet coudé / Isolant blanc avec peau PS / Tampon A15 avec verrou plastique, Tampon fonte B125 ou Tampon synthétique "zone réglementée" / Conditionné par 8 pour les regards avec cannes coudées (sauf modèle S conditionné par 12) / Conditionné par 6 pour les regards avec cannes longues

Entrée / Sortie	canne longues PE 25	canne coudées PE 25
DN	15	15
Pose	<b>Hors zone de circulation - Tampon matériau synthétique A15</b>	
Hauteur en mm-modèle	<b>600 mm - modèle S</b>	
Réf. S	CRS1525LF43ZAP	CRS1525CF43ZAP
Prix €/HT	363,12	356,51
Hauteur en mm-modèle	<b>800 mm - modèle M</b>	
Réf. M	CRM1525LF43ZAP	CRM1525CF43ZAP
Prix €/HT	389,52	382,92
Hauteur en mm-modèle	<b>1000 mm - modèle L</b>	
Réf. L	CRL1525LF43ZAP	CRL1525CF43ZAP
Prix €/HT	442,33	435,74
Pose	<b>Zone de circulation réglementée B125 EN124 - Tampon fonte </b>	
Hauteur en mm-modèle	<b>600 mm - modèle S</b>	
Réf. S	CRS1525LF43ZBF	CRS1525CF43ZBF
Prix €/HT	574,38	567,77
Hauteur en mm-modèle	<b>800 mm - modèle M</b>	
Réf. M	CRM1525LF43ZBF	CRM1525CF43ZBF
Prix €/HT	600,78	594,18
Hauteur en mm-modèle	<b>1000 mm - modèle L</b>	
Réf. L	CRL1525LF43ZBF	CRL1525CF43ZBF
Prix €/HT	653,61	647,00
Pose	<b>Zone de circulation réglementée - Tampon matériau synthétique</b>	
Hauteur en mm-modèle	<b>600 mm - modèle S</b>	
Réf. S	CRS1525LF43ZBS	CRS1525CF43ZBS
Prix €/HT	458,80	452,19
Hauteur en mm-modèle	<b>800 mm - modèle M</b>	
Réf. M	CRM1525LF43ZBS	CRM1525CF43ZBS
Prix €/HT	485,20	478,60
Hauteur en mm-modèle	<b>1000 mm - modèle L</b>	
Réf. L	CRL1525LF43ZBS	CRL1525CF43ZBS
Prix €/HT	538,01	531,42

Canne longue : dimension extérieure 1,50 m. Canne coudée : dimension extérieure 0,20 m.

## Regards mono-compteur



**SAI**NTE-LIZAIGNE  
GROUPE CLAIRE

### OPTIONS

Désignation	+/- value
Surcoût pour conditionnement < 8 unités (cannes coudées) ou < 6 unités (cannes longues)	+10
Robinet clapet après-compteur 518C15PP	+6
Robinet avant-compteur inviolable K DN 15	+15
Robinet avant-compteur inviolable K DN 20	+17
Robinetterie droite 83	+9
Robinetterie droite 89	+11
Plus-value verrouillage tampon fonte	+50
Plus-value verrouillage 1/4 de tour tampon synthétique "zone réglementée"	+30
Plus-value verrouillage avec vis tampon synthétique "zone réglementée"	+45



F45 Z  
robinet avant-compteur  
verrouillable +  
robinet-clapet (coudés)



F45 K  
robinet avant-compteur  
inviolable + robinet-clapet  
(coudés)

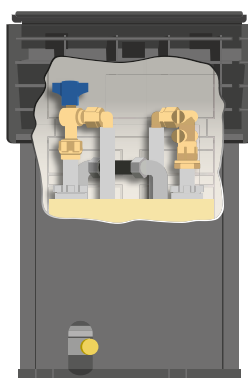
Livré avec 2 bagues  
de plombage  
(liaisons robinetterie-  
flexibles)

Outillage et pièces de rechange page 93.

Le regard E-CUB FLEX est facile à installer et à mettre en œuvre : le compteur se monte hors-sol. L'extraction du compteur via flexibles permet une lecture directe de l'index et une maintenance aisée. Le regard est équipé de robinetteries standards

facilement interchangeables. Il peut intégrer diverses fonctions en avant et après-compteur : verrouillable, inviolable, robinet à clapet intégré et reçoit tous les compteurs DN 15 et 20 du marché. Son intégration en zone de circulation réglementée est assurée par les tampons fonte ou composite dédiés. L'accès au poste de comptage est sécurisé par des dispositifs de verrouillage en option. Le regard E-CUB est labellisé Origine France Garantie : un audit annuel est réalisé par un organisme de certification pour contrôler son éligibilité.

## Regards mono-compteur



F43 Z




Franco de port : 24 regards



### REGARD E-CUB FLEX

Pour compteur DN 15 longueur 110 à 170 mm ou DN 20 longueur 110 à 190 mm / Compteur extractible par flexibles / Pose du compteur facilitée / Lecture directe de l'index / Modèle de base - Robinetterie 43 Z : robinet avant-compteur verrouillable coudé + clapet coudé / Isolant blanc avec peau PS / Tampon A15 avec verrou plastique, Tampon fonte B125 ou Tampon synthétique "zone réglementée" / Conditionné par 8 pour les regards avec cannes coudées (sauf modèle S conditionné par 12) / Conditionné par 6 pour les regards avec cannes longues

Entrée / Sortie	canne coudées PE 32	canne coudées PE 32
DN	15	20
Pose	<b>Hors zone de circulation - Tampon matériau synthétique A15</b>	
Hauteur en mm-modèle	<b>600 mm - modèle S</b>	
Réf. S	CRS1532CF43ZAP	CRS2032CF43ZAP
Prix €/HT	382,92	409,32
Hauteur en mm-modèle	<b>800 mm - modèle M</b>	
Réf. M	CRM1532CF43ZAP	CRM2032CF43ZAP
Prix €/HT	409,32	435,74
Hauteur en mm-modèle	<b>1000 mm - modèle L</b>	
Réf. L	CRL1532CF43ZAP	CRL2032CF43ZAP
Prix €/HT	462,14	488,55
Pose	<b>Zone de circulation réglementée B125 EN124 - Tampon fonte </b>	
Hauteur en mm-modèle	<b>600 mm - modèle S</b>	
Réf. S	CRS1532CF43ZBF	CRS2032CF43ZBF
Prix €/HT	594,18	620,59
Hauteur en mm-modèle	<b>800 mm - modèle M</b>	
Réf. M	CRM1532CF43ZBF	CRM2032CF43ZBF
Prix €/HT	620,59	647,00
Hauteur en mm-modèle	<b>1000 mm - modèle L</b>	
Réf. L	CRL1532CF43ZBF	CRL2032CF43ZBF
Prix €/HT	673,40	699,82
Pose	<b>Zone de circulation réglementée - Tampon matériau synthétique</b>	
Hauteur en mm-modèle	<b>600 mm - modèle S</b>	
Réf. S	CRS1532CF43ZBS	CRS2032CF43ZBS
Prix €/HT	478,60	505,00
Hauteur en mm-modèle	<b>800 mm - modèle M</b>	
Réf. M	CRM1532CF43ZBS	CRM2032CF43ZBS
Prix €/HT	505,00	531,42
Hauteur en mm-modèle	<b>1000 mm - modèle L</b>	
Réf. L	CRL1532CF43ZBS	CRL2032CF43ZBS
Prix €/HT	557,82	584,23

Canne longue : dimension extérieure 1,50 m. Canne coudée : dimension extérieure 0,20 m.

## Regards mono-compteur



CLE C8P



CLE C8M



Tampon fonte B125 EN124

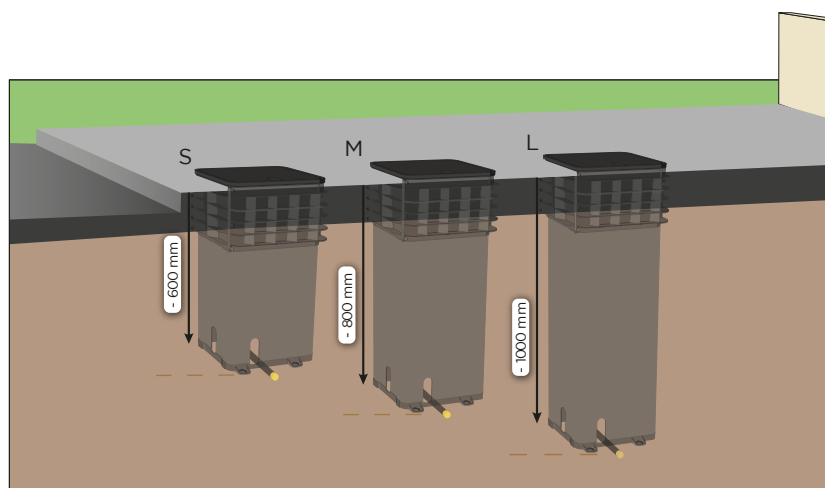


Tampon synthétique pour zone réglementée



### OUTILLAGE ET PIÈCES DE RECHANGE

Désignation	Clé plastique pour tampon plastique	Clé métal pour tampon fonte verrouillable
Réf.	CLE C8P	CLE C8M
Prix €/HT	5,66	16,00
Désignation	Tampon synthétique pour zone de circulation réglementée	Tampon fonte B125 EN124
Réf.	CRTAM BS	CRTAM BF
Prix €/HT	143,52	316,90
Réf. Verrouillé (avec platine 1/4 de tour)	CRTAM BSV	-
Prix €/HT	191,36	-
Réf. Verrouillé	CRTAM BSVW	CRTAM BFV
Prix €/HT	215,28	396,13



### Modèles

### Localisation

	zone 0	zone 1	zone 2	zone 3	zone 4
S	[Resistance bar]				
M		Classe B			
L		[Resistance bar]			

Données à titre indicatif.



*Cette carte de compatibilité a été établie à partir de données météorologiques observées. Elle est indicative et ne saurait prendre en compte les conditions de pose ou données climatiques (exposition / altitude / gradient de température et humidité du sol...) particulières.*

Résistance au gel testée par le Laboratoire CEREMA

Selon protocole d'essai LR-NVHG N°302 version 1.2 février 2005

“Essai de tenue au gel d'une borne aérienne pour compteur d'eau potable”

Certificats disponibles sur demande

## Regards mono-compteur



**SAiNTE-LiZaiGNE**  
GROUPE CLAIRE




Franco de port : 24 regards



### REGARD E-CUB CONFORT

Pour compteur DN 15 longueur 110 ou 170 mm / Ensemble hydraulique extractible / Pré-coupe automatique / Maintenance hors regard / Intervention minute sans arrêt d'eau / Modèle de base - Robinetterie 43 A : robinet avant-compteur coudé + clapet coudé / Isolant blanc avec peau PS / Tampon A15 avec verrou plastique, Tampon fonte B125 ou Tampon synthétique "zone réglementée" / Conditionné par 8 pour les regards avec cannes coudées (sauf modèle S conditionné par 12) / Conditionné par 6 pour les regards avec cannes longues

Entrée / Sortie	canne longues PE 25	canne coudées PE 25
DN	15	15
Pose	<b>Hors zone de circulation - Tampon matériau synthétique A15</b>	
Hauteur en mm-modèle	<b>600 mm - modèle S</b>	
Réf. S	CRS1525CG43AAP	CRS1525CG43AAP
Prix €/HT	402,73	396,13
Hauteur en mm-modèle	<b>800 mm - modèle M</b>	
Réf. M	CRM1525CG43AAP	CRM1525CG43AAP
Prix €/HT	429,14	422,52
Hauteur en mm-modèle	<b>1000 mm - modèle L</b>	
Réf. L	CRL1525CG43AAP	CRL1525CG43AAP
Prix €/HT	481,95	475,34
Pose	<b>Zone de circulation réglementée B125 EN124 - Tampon fonte </b>	
Hauteur en mm-modèle	<b>600 mm - modèle S</b>	
Réf. S	CRS1525CG43ABF	CRS1525CG43ABF
Prix €/HT	614,00	607,39
Hauteur en mm-modèle	<b>800 mm - modèle M</b>	
Réf. M	CRM1525CG43ABF	CRM1525CG43ABF
Prix €/HT	640,39	633,80
Hauteur en mm-modèle	<b>1000 mm - modèle L</b>	
Réf. L	CRL1525CG43ABF	CRL1525CG43ABF
Prix €/HT	693,21	686,62
Pose	<b>Zone de circulation réglementée - Tampon matériau synthétique</b>	
Hauteur en mm-modèle	<b>600 mm - modèle S</b>	
Réf. S	CRS1525CG43ABS	CRS1525CG43ABS
Prix €/HT	498,41	491,81
Hauteur en mm-modèle	<b>800 mm - modèle M</b>	
Réf. M	CRM1525CG43ABS	CRM1525CG43ABS
Prix €/HT	524,82	518,20
Hauteur en mm-modèle	<b>1000 mm - modèle L</b>	
Réf. L	CRL1525CG43ABS	CRL1525CG43ABS
Prix €/HT	577,63	571,03

Canne longue : dimension extérieure 1,50 m. Canne coudée : dimension extérieure 0,20 m.

## Regards mono-compteur



### OPTIONS

Désignation	+/- value
Surcoût pour conditionnement < 8 unités (cannes coudées) ou < 6 unités (cannes longues)	+10
Plus-value robinet avant-compteur K pour modèle guillotine livré avec robinet après-compteur (uniquement sur compteur de 110 mm)	+25
Plus-value verrouillage tampon fonte	+50
Plus-value verrouillage 1/4 de tour tampon synthétique "zone réglementée"	+30
Plus-value verrouillage avec vis tampon synthétique "zone réglementée"	+45



CLE C8P



CLE C8M


 Tampon fonte  
B125 EN124

 Tampon synthétique  
pour zone réglementée

### OUTILLAGE ET PIÈCES DE RECHANGE

Désignation	Clé plastique pour tampon plastique	Clé métal pour tampon fonte verrouillable
Réf.	CLE C8P	CLE C8M
Prix €/HT	5,66	16,00
Désignation	Tampon synthétique pour zone de circulation réglementée	Tampon fonte B125 EN124
Réf.	CRTAM BS	CRTAM BF
Prix €/HT	143,52	316,90
Réf. Verrouillé (avec platine 1/4 de tour)	CRTAM BSV	-
Prix €/HT	191,36	-
Réf. Verrouillé	CRTAM BSVV	CRTAM BFFV
Prix €/HT	215,28	396,13

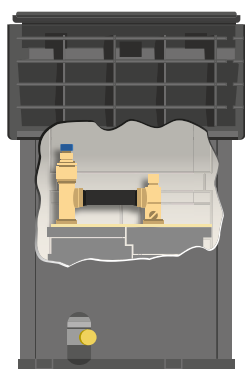
Outillage spécifique regard E-CUB CONFORT page 97.

Le regard E-CUB CONFORT est facile à installer et à mettre en œuvre. L'extraction de l'ensemble hydraulique permet l'installation rapide du compteur (avec étanchéité intégrée) et simplifie les opérations de maintenance : accès à la robinetterie hors regard,

démontage du compteur sans outil. Un système de pré-coupure est également prévu pour intervenir vite et en charge, sans gêne pour les abonnés. Une fonction inviolable est disponible en avant-compteur et se complète d'un robinet après-compteur pour l'abonné. Son intégration en zone de circulation réglementée est assurée par les tampons fonte ou composite dédiés. L'accès au poste de comptage est sécurisé par des dispositifs de verrouillage en option. Le regard E-CUB est labellisé Origine France Garantie : un audit annuel est réalisé par un organisme de certification pour contrôler son éligibilité.



## Regards mono-compteur



43 A



Franco de port : 24 regards



### REGARD E-CUB CONFORT

Pour compteur DN 15 longueur 110 ou 170 mm / Ensemble hydraulique extractible / Pré-coupe automatique / Maintenance hors regard / Intervention minute sans arrêt d'eau / Modèle de base - Robinetterie 43 A : robinet avant-compteur coudé + clapet coudé / Isolant blanc avec peau PS / Tampon A15 avec verrou plastique, Tampon fonte B125 ou Tampon synthétique "zone réglementée" / Conditionné par 8 pour les regards avec cannes coudées (sauf modèle S conditionné par 12) / Conditionné par 6 pour les regards avec cannes longues

Entrée / Sortie	canne coudées PE 32
DN	15
Pose	Hors zone de circulation - Tampon matériau synthétique A15
Hauteur en mm-modèle	600 mm - modèle S
Réf. S	CRS1532CG43AAP
Prix €/HT	422,52
Hauteur en mm-modèle	800 mm - modèle M
Réf. M	CRM1532CG43AAP
Prix €/HT	448,94
Hauteur en mm-modèle	1000 mm - modèle L
Réf. L	CRL1532CG43AAP
Prix €/HT	501,76
Pose	Zone de circulation réglementée B125 EN124 - Tampon fonte
Hauteur en mm-modèle	600 mm - modèle S
Réf. S	CRS1532CG43ABF
Prix €/HT	633,80
Hauteur en mm-modèle	800 mm - modèle M
Réf. M	CRM1532CG43ABF
Prix €/HT	660,20
Hauteur en mm-modèle	1000 mm - modèle L
Réf. L	CRL1532CG43ABF
Prix €/HT	713,01
Pose	Zone de circulation réglementée - Tampon matériau synthétique
Hauteur en mm-modèle	600 mm - modèle S
Réf. S	CRS1532CG43ABS
Prix €/HT	518,20
Hauteur en mm-modèle	800 mm - modèle M
Réf. M	CRM1532CG43ABS
Prix €/HT	544,62
Hauteur en mm-modèle	1000 mm - modèle L
Réf. L	CRL1532CG43ABS
Prix €/HT	597,44

Canne longue : dimension extérieure 1,50 m. Canne coudée : dimension extérieure 0,20 m.

## Regards mono-compteur



Clé de service courte



Sas pour remplacement des plots



Clé de service longue



Robinet purgeur + tuyau



Clé de démontage des plots

### OUTILLAGE SPÉCIFIQUE REGARD E-CUB CONFORT

Désignation	Clé de service courte	Sas pour remplacement en pression des plots (amont ou aval)
Réf.	A110 CLE	A110 OUTIL 01
Prix €/HT	33,05	1 124,98
Désignation	Clé de service longue	Robinet purgeur équipé d'un tuyau d'évacuation hors regard
Réf.	A110 OUTIL 02	A110 OUTIL 03
Prix €/HT	197,31	61,62
Désignation	Clé de démontage des plots (amont ou aval)	
Réf.	A110 OUTIL 05	
Prix €/HT	374,88	

## — Rails fixes

Les rails de comptage sont des ensembles incluant le support et la robinetterie destinés à accueillir un compteur d'eau. Ils sont installés dans les habitations ou dans des regards. Ils permettent la commande de l'ouverture / la fermeture de l'eau, et l'entretien du compteur et de la robinetterie par le distributeur d'eau

(montage/démontage du compteur grâce à une partie télescopique). Ils contiennent fréquemment un clapet anti-retour protégeant le réseau d'eau. Il existe 3 types de supports : le rail en inox (épaisseur 4 mm), le rail en polypropylène et le rail réglable Modula.



### RAIL DE COMPTAGE HYDROMÉCA

Support fixe en polypropylène pour compteur et robinetterie DN 15



Modèle de base - Rail, mamelon en avant-compteur et douille coulissante en après-compteur / Livré équipé, prêt-à-poser

DN	15
Réf.	C 3001 02401
Prix €/HT	11,37



Autre modèle - Rail, robinet avant-compteur verrouillable, clapet après-compteur et douille coulissante

DN	15
Réf.	C 3001 02001
Prix €/HT	63,64

Le rail de comptage Hydroméca permet l'installation de l'ensemble de comptage sur un mur ou dans

un regard. Son support en polypropylène le rend particulièrement adapté pour la pose en milieu agressif. Il est livré équipé de sa robinetterie DN 15, prêt à installer.

## — Rails fixes

Plusieurs montages sont disponibles. Pour toute demande, merci de nous indiquer les types d'entrée et de sortie, la robinetterie avant et après-compteur souhaitée. Hydroméca propose aussi des

systèmes de comptage complets où le/les supports équipés sont intégrés à des nourrices dans des regards. Une sélection de nourrices et d'équipements multi-comptage est présentée aux pages 118 et 120.



Rails équipés montés sur nourrices pour équipement multi-comptage



Regard équipé d'une nourrice et de rails de comptage pour 2 abonnés

## — Rails fixes

De multiples configurations de rails sont disponibles. Pour toute demande, merci de nous indiquer : le type d'entrée / le type de sortie / la

longueur du rail / la présence d'un clapet à l'intérieur du rail ou en sortie. Une sélection de modèles est aussi présentée aux pages suivantes.



**Sainte-Lizaigne**  
GROUPE CLAIRE

### RAILS DE COMPTAGE 4000, 5000, 7000

Supports fixes en inox épaisseur 4 mm / Plusieurs types de rails pour compteur et robinetterie du DN 15 au 40 et pour toute configuration / Rail 4000 12 : rail ultra-court (L190) pour compteur longueur 110 mm / Rail 4000 : rail court (L250) / Rail 4000 H : rail haut (L250 x H150) / Rail 5000 : rail long normalisé (L334) pour compteur longueur 170 mm et clapet antipollution à l'intérieur / Rail 7000 : rail court (L250) avec un côté fermé / Rail 4000 L275 : rail long (L275) pour compteur longueur 110 mm et clapet antipollution à l'intérieur / Rail 5000 L404 : rail extra-long (L404) / Livré en kit, prêt à monter

Modèle de base - Rail 4000 : rail court (L250), mamelon 4011 en avant-compteur, douille coulissante 5011 en après-compteur



DN	15	20
Réf.	4110 15AA	4110 20AA
Prix €/HT	48,65	66,64

Autre modèle - Rail 5000 : rail long normalisé (L334) pour compteur longueur 170 mm, mamelon 4011 en avant-compteur, douille coulissante 5011 en après-compteur



DN	15	20
Réf.	5110 15AA	5110 20AA
Prix €/HT	51,45	69,43

Autre modèle - Rail 4000H : rail haut (L250 x H150), mamelon 4011 en avant-compteur, douille coulissante 5011 en après-compteur



DN	15	20
Réf.	4110 15HAA	4110 20HAA
Prix €/HT	76,75	91,86

## Rails fixes



**SAI<sup>NTE</sup>-LIZAI<sup>GNE</sup>**  
GROUPE CLAIRE

### MULTIPLES CONFIGURATIONS

#### Avant-compteur

Type / Fonction	Type Avant-compteur		Fonction Avant-compteur		
Spécificité	Droit	Coudé	Standard	Verrouillable Z	Inviolable K
Réf.	4812	4412	-	Z	K

#### Après-compteur

Type après-compteur	Robinet	Option purge sur après-compteur (amont ou aval)	Clapet	Robinet-clapet
Spécificité	<b>Droit</b>			
Réf.	5912	5912 P01 / 5912 P10	5310 PP	5011 + 912C
Spécificité	<b>Coudé</b>			
Réf.	5512	5512 P01 / 5512 P10	5011 + 320 PP	5011 + 518C

#### Raccordements en entrée et sortie (à préciser lors de votre commande)

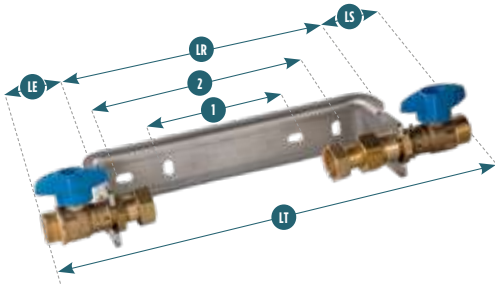
Pour compteur DN	15	20	30	40
Filetage entrée/sortie	20/27 26/34	26/34 33/42	40/49 50/60	50/60
ou Raccord intégré	Ø20 - Ø25 - Ø32	Ø25 - Ø32	Ø40 - Ø50	Ø50
Taraudage écrou	20/27	26/34	40/49	50/60

Type	Entrée / Sortie robinetterie		
Spécificité	Fileté	Raccord intégré 28 Technologie U-CAN	Raccord intégré 29 Technologie U-CAN
Réf.	4812	4818	4819

## — Rails fixes



**SAINTE-LIZAIGNE**  
GROUPE CLAIRE



### DIMENSIONS

**LT = LR (longueur extérieure rail) + LE (longueur entrée) + LS (longueur sortie)**  
dimensions en mm

LR	Longueur extérieure rail				
Type rail / DN	rail ultra-court 4000 12	rail court 4000	rail long 5000	rail long 4000 L275	rail extra-long 5000 L404
15	198	258	342	283	412
20	-	283	366	-	-
30	-	371	473	-	-
40	-	415	559	-	-

LE	Longueur entrée			
Type entrée / DN	4011	4812	4818	4412 / 4418
15	17	53	76	46
20	18	60	84	59
30	21	81	108	70
40	38	94	123	81

LS	Longueur sortie				
Type sortie / DN	5011	5912	5512 / 5518	5310	5011 + 320
15	19	64	59	77	60
20	23	72	72	76	70
30	34	100	88	94	-
40	35	115	102	101	-

### Entraxes 1 et 2

Entraxes	1	2	1	2	1	2	1	2
Type rail / DN	rail ultra-court 4000 12		rail court 4000		rail long 5000		rail long 4000 L275	
15	70	140	110	200	194	271	120	210
20	-	-	120	210	194	274	-	-
30	-	-	194	270	2x146,5	2x185	-	-
40	-	-	194	284	2x168	2x213	-	-



## — Rails fixes

Compte tenu du nombre de références disponibles, les prix des rails de comptage sont établis sur demande.

Pour vos demandes de prix, merci de nous indiquer :  
le type d'entrée, le type de sortie, la longueur du rail et la présence d'un clapet à l'intérieur du rail ou en sortie.



**SAiNTE-LiZaiGNE**  
GROUPE CLAIRE



### EXEMPLES DE MONTAGE

DN	15
Montage	Rail 4000 12 DN 15 Robinet avant-compteur équerre verrouillable Z ø25 4418 Z Douille coulissante 5011 Robinet-clapet équerre purge-purge ø25 518C PP
Réf.	4417 15ZBBPP
Prix €/HT	124,44

DN	15
Montage	Rail 4000 DN 15 Robinet avant-compteur droit ø25 4818 Clapet coulissant droit purge-purge 20/27 5310 PP
Réf.	4830 15BBPP
Prix €/HT	101,87
DN	20
Montage	Rail 4000 DN 20 Robinet avant-compteur droit ø32 4818 Clapet coulissant droit purge-purge 26/34 5310 PP
Réf.	4830 20BBPP
	154,82

Le rail de comptage Sainte-Lizaigne est un support en inox d'une épaisseur de 4 mm qui le rend très robuste. Il permet de limiter les efforts appliqués au



compteur par des tuyaux amont et aval non alignés. Il existe différents types de rails (4000, 5000, 7000...) pour s'adapter à tous les environnements, tous les montages, toutes les configurations et toutes les dimensions. Il est livré en kit, prêt à monter, avec sa robinetterie.



## — Rails fixes



**SAiNTE-LiZaiGNE**  
GROUPE CLAIRE



### EXEMPLES DE MONTAGE

DN	15
Montage	Rail 4000 DN 15 Robinet avant-compteur droit verrouillable Z ø25 4818 Z Clapet droit purge-purge 310 L58PP Douille coulissante 20/27 5011
Réf.	4813 15ZBB
Prix €/HT	99,05

DN	15
Montage	Rail 4000 DN 15 Robinet avant-compteur droit inviolable K 26/34 4812 K Clapet droit purge-purge 310 L58PP Robinet après-compteur coulissant droit à purge 20/27 5912 P10
Réf.	4883 15KABPP58
Prix €/HT	128,49

DN	15
Montage	Rail 4000 DN 15 Robinet avant-compteur équerre inviolable K ø25 4418 K Clapet droit purge-purge 310 L58PP Robinet après-compteur coulissant équerre 20/27 5512
Réf.	4443 15KBBPP58
Prix €/HT	139,91

DN	15
Montage	Rail 4000 L275 DN 15 Robinet avant-compteur droit verrouillable Z ø25 4818 Z Robinet-clapet droit purge-purge 912C PP Douille coulissante 20/27 5011
Réf.	4819 15ZBB275PP
Prix €/HT	115,28

Le rail de comptage Sainte-Lizaigne est un support en inox d'une épaisseur de 4 mm qui rend très robuste. Il permet de limiter les efforts appliqués au

compteur par des tuyaux amont et aval non alignés. Il existe différents types de rails (4000, 5000, 7000...) pour s'adapter à tous les environnements, tous les montages, toutes les configurations et toutes les dimensions. Il est livré en kit, prêt à monter, avec sa robinetterie.

## — Rails fixes



### LE SAVIEZ-VOUS ?

Pour faciliter les installations en environnement de comptage, notamment en milieu restreint, Sainte-Lizaigne propose la technologie O-Link. Elle s'adapte à toute la robinetterie et permet

un raccordement fiable et rapide au compteur : l'étanchéité est déjà intégrée au produit et son serrage se réalise à la main et sans outil. N'hésitez pas à nous consulter pour équiper vos bornes, regards et rails de cette innovation.




**Sainte-Lizaigne**  
GROUPE CLAIRE


### EXEMPLES DE MONTAGE




DN	15
Montage	Rail 5000 DN 15 Robinet avant-compteur droit verrouillable Z ø25 4818 Z Clapet droit bouchon-bouchon 310 BB Robinet après-compteur coulissant droit 20/27 5912
Réf.	5883 15BBBB
Prix €/HT	106,33



DN	15
Montage	Rail 4000 DN 15 Robinet avant-compteur droit verrouillable Z 20/27 4812 Z Clapet droit purge-purge 310 L58PP Douille coulissante 20/27 5011
Réf.	4810 15ZAA58PP
Prix €/HT	91,53



DN	15
Montage	Rail 4000 L275 DN 15 Mamelon 20/27 4011 Robinet avant-compteur droit verrouillable Z 812 Z Douille coulissante 5011 Clapet droit purge-purge 20/27 310 L58PP
Réf.	4153 15AASZ275PP
Prix €/HT	107,89



DN	15	
Montage	Rail 4000 L275 DN 15 Mamelon 20/27 4011 Robinet avant-compteur droit inviolable K 812 K Robinet après-compteur coulissant droit 5912 Clapet droit purge-purge 20/27 310 L58PP	
Réf.	3125 15KAA58PP	3125A 15KAA58PP (version montée)
Prix €/HT	-	-

## — Rails réglables



### RAIL DE COMPTAGE MODULA

Support réglable pour compteur et robinetterie DN 15 ou 20

Modèle de base - Rail MODULA, mamelon 4011 en avant-compteur, douille coulissante 5011-5011 EP en après-compteur, bipass / Livré assemblé, prêt-à-poser



DN	15	20
Réf.	MOD 15 013	-
Prix €/HT	41,86	-

### MULTIPLES CONFIGURATIONS

#### Avant-compteur

Type / Fonction	Type Avant-compteur		Fonction Avant-compteur		
Spécificité	Droit	Coudé	Standard	Verrouillable Z	Inviolable K
Réf.	4812	4412	-	Z	K

#### Après-compteur

Type après-compteur	Robinet	Option purge sur après-compteur (amont ou aval)	Clapet	Robinet-clapet
Spécificité	<b>Droit</b>			
Réf.	5912	5912 P01 / 5912 P10	310 PP + 5011 EP	912C + 5011 EP
Spécificité	<b>Coudé</b>			
Réf.	5512	5512 P01 / 5512 P10	5011 EP + 320 PP	5011 EP + 518C

## — Rails réglables

De multiples configurations de rails sont disponibles. Pour toute demande, merci de nous indiquer les produits souhaités en précisant leur position (dans ou hors rail) : fixation amont

/ robinet avant-compteur / après-compteur / fixation aval.  
Une sélection de modèles est aussi présentée aux pages suivantes.

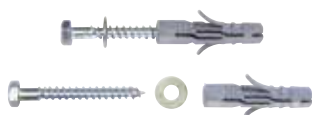


### Raccordements en entrée et sortie

(à préciser lors de votre commande)

Pour compteur DN	15	20
Filetage entrée/sortie	20/27 26/34	26/34 33/42
ou Raccord intégré	ø20 - ø25 - ø32	ø25 - ø32
Taraudage écrou	20/27	26/34

Type	Entrée / Sortie robinetterie		
Spécificité	Fileté	Raccord intégré 28 Technologie U-CAN	Raccord intégré 29 Technologie U-CAN
Réf.	4812	4818	4819




222 KIT RAIL  
Le kit visserie est disponible en option.

Réglez...



Clipsez... !



Le rail de comptage MODULA de Sainte-Lizaigne est un support réglable qui s'adapte à toutes les

configurations en DN 15 et 20. Il est composé d'une robinetterie sur-mesure, définie en fonction de vos besoins avant et après-compteur. Le rail est livré assemblé, prêt à poser.

## — Rails réglables



**SAiNTE-LiZaiGNE**  
GROUPE CLAIRE




### EXEMPLES DE MONTAGE DN 15


DN	15
Désignation	Rail de comptage seul MODULA
Réf.	MODULA 1520 001
Prix €/HT	15,46



DN	15
Désignation	Kit Rail MODULA pour compteur 15-110/170 Robinet avant-compteur droit verrouillable entrée DE 25 Clapet droit Douille coulissante sortie mâle G3/4" (20x27)
Réf.	MOD 15 001
Prix €/HT	90,68



DN	15
Désignation	Kit Rail MODULA pour compteur 15-110/170 Robinet avant compteur droit verrouillable entrée DE 25 Robinet-clapet droit Douille coulissante sortie mâle G3/4" (20x27)
Réf.	MOD 15 002
Prix €/HT	97,70



DN	15
Désignation	Kit Rail MODULA pour compteur 15-110/170 Robinet avant compteur droit verrouillable entrée mâle G3/4" (20/27) Douille coulissante
Réf.	MOD 15 004
Prix €/HT	52,88

DN	15
Désignation	Kit Rail MODULA pour compteur 15-110/170 Robinet avant compteur droit verrouillable entrée DE 32 Robinet-clapet droit Douille coulissante sortie mâle G3/4" (20x27)
Réf.	MOD 15 006
Prix €/HT	103,29


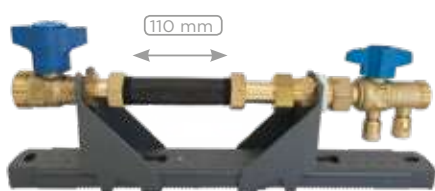
Le rail de comptage MODULA de Sainte-Lizaigne est un support réglable qui s'adapte à toutes les

configurations en DN 15 et 20. Il est composé d'une robinetterie sur-mesure, définie en fonction de vos besoins avant et après-compteur. Le rail est livré assemblé, prêt à poser.

## — Rails réglables

De multiples configurations de rails sont disponibles. Pour toute demande, merci de nous indiquer les produits souhaités en précisant leur position (dans ou hors rail) : fixation amont

/ robinet avant-compteur / après-compteur / fixation aval.  
Une sélection de modèles est aussi présentée.



### EXEMPLES DE MONTAGE DN 15

DN	15
Désignation	Kit Rail MODULA pour compteur 15-110/170 Robinet avant compteur droit verrouillable entrée mâle G3/4" (20x27) Robinet-clapet droit Douille coulissante sortie Mâle G3/4" (20x27)
Réf.	MOD 15 007
Prix €/HT	90,68

DN	15
Désignation	Kit Rail MODULA pour compteur 15-110/170 Robinet avant compteur droit verrouillable entrée mâle G1" (26x34) Clapet droit Douille coulissante sortie Mâle G3/4" (20x27)
Réf.	MOD 15 029
Prix €/HT	89,36



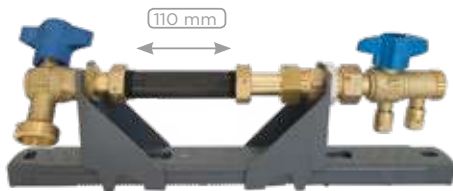



DN	15
Désignation	Kit Rail MODULA pour compteur 15-110/170 Robinet avant compteur droit verrouillable entrée mâle G1" (26x34) Douille coulissante Robinet-clapet droit sortie mâle G3/4" (20x27)
Réf.	MOD 15 010
Prix €/HT	93,51

DN	15
Désignation	Kit Rail MODULA pour compteur 15-110/170 Robinet avant compteur équerre verrouillable entrée DE 25 Clapet droit Douille coulissante sortie Mâle G3/4" (20x27)
Réf.	MOD 15 005
Prix €/HT	96,30

## — Rails réglables



**SAI<sup>NTE</sup>-LIZAI<sup>GNE</sup>**  
GROUPE CLAIRE



### EXEMPLES DE MONTAGE DN 15

DN	15
Désignation	Kit Rail MODULA pour compteur 15-110/170 Robinet avant compteur équerre verrouillable entrée DE 25 Clapet droit Douille coulissante + robinet équerre sortie DE 25
Réf.	MOD 15 008
Prix €/HT	130,04

DN	15
Désignation	Kit Rail MODULA pour compteur 15-110/170 Robinet avant compteur équerre verrouillable entrée DE 32 Clapet droit Douille coulissante + robinet équerre sortie DE 25
Réf.	MOD 15 009
Prix €/HT	135,66

DN	15
Désignation	Kit Rail MODULA pour compteur 15-110/170 Robinet avant compteur équerre verrouillable entrée mâle G1" (26x34) Douille coulissante Robinet équerre + clapet droit sortie mâle G3/4" (20x27)
Réf.	MOD 15 012
Prix €/HT	118,85

DN	15
Désignation	Kit Rail MODULA pour compteur 15-110/170 Robinet avant compteur équerre verrouillable entrée mâle G1" (26x34) Douille coulissante Robinet-clapet droit sortie Mâle G3/4" (20x27)
Réf.	MOD 15 011
Prix €/HT	99,09

DN	15
Désignation	Kit Rail MODULA pour compteur 15-110/170 Robinet avant compteur droit inviolable entrée DE 25 Clapet droit Douille coulissante sortie Mâle G3/4" (20x27)
Réf.	MOD 15 001K
Prix €/HT	103,29

DN	15
Désignation	Kit Rail MODULA pour compteur 15-110/170 Robinet avant compteur droit inviolable entrée DE 25 Robinet-clapet droit Douille coulissante sortie Mâle G3/4" (20x27)
Réf.	MOD 15 002K
Prix €/HT	110,29

## — Rails réglables




### LE SAVIEZ-VOUS ?

Pour faciliter les installations en environnement de comptage, notamment en milieu restreint, Sainte-Lizaigne propose la technologie O-Link. Elle s'adapte à toute la robinetterie et permet

un raccordement fiable et rapide au compteur : l'étanchéité est déjà intégrée au produit et son serrage se réalise à la main et sans outil. N'hésitez pas à nous consulter pour équiper vos bornes, regards, rails de cette innovation.




### EXEMPLES DE MONTAGE DN 15




DN	15
Désignation	Kit Rail MODULA pour compteur 15-110/170 Robinet avant compteur droit inviolable entrée DE 32 Robinet-clapet droit Douille coulissante sortie Mâle G3/4" (20x27)
Réf.	MOD 15 006K
Prix €/HT	115,90



DN	15
Désignation	Kit Rail MODULA pour compteur 15-110/170 Robinet avant compteur droit inviolable entrée mâle G3/4" (20x27) Robinet-clapet droit Douille coulissante sortie Mâle G3/4" (20x27)
Réf.	MOD 15 007K
Prix €/HT	103,29



DN	15
Désignation	Kit Rail MODULA pour compteur 15-110/170 Robinet avant compteur droit inviolable entrée mâle G1" (26x34) Clapet droit Douille coulissante sortie Mâle G3/4" (20x27)
Réf.	MOD 15 029K
Prix €/HT	-







DN	15
Désignation	Kit Rail MODULA pour compteur 15-110/170 Robinet avant compteur droit inviolable entrée mâle G1" (26x34) Douille coulissante Robinet-clapet droit sortie Mâle G3/4" (20x27)
Réf.	MOD 15 010K
Prix €/HT	106,10



## — Rails réglables



**SAiNTE-LiZaiGNE**  
GROUPE CLAIRE



### EXEMPLES DE MONTAGE DN 15

DN	15
Désignation	Kit Rail MODULA pour compteur 15-110/170 Robinet avant compteur équerre inviolable entrée DE 25 Clapet droit Douille coulissante sortie Mâle G3/4" (20x27)
Réf.	MOD 15 005K
Prix €/HT	108,89

DN	15
Désignation	Kit Rail MODULA pour compteur 15-110/170 Robinet avant compteur équerre inviolable entrée DE 25 Clapet droit Douille coulissante + robinet équerre sortie DE 25
Réf.	MOD 15 008K
Prix €/HT	142,64

DN	15
Désignation	Kit Rail MODULA pour compteur 15-110/170 Robinet avant compteur équerre inviolable entrée DE 32 Clapet droit Douille coulissante + robinet équerre sortie DE 25
Réf.	MOD 15 009K
Prix €/HT	-


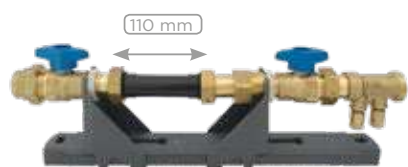



DN	15
Désignation	Kit Rail MODULA pour compteur 15-110/170 Robinet avant compteur équerre inviolable entrée mâle G1" (26x34) Douille coulissante Robinet équerre + clapet droit sortie mâle G3/4" (20x27)
Réf.	MOD 15 012K
Prix €/HT	131,45

DN	15
Désignation	Kit Rail MODULA pour compteur 15-110/170 Robinet avant compteur équerre inviolable entrée mâle G1" (26x34) Douille coulissante Robinet-clapet droit sortie mâle G3/4" (20x27)
Réf.	MOD 15 011K
Prix €/HT	111,69

## — Rails réglables



**SAiNTE-LiZaiGNE**  
GROUPE CLAIRE



### EXEMPLES DE MONTAGE DN 20

DN	20
Désignation	Kit Rail MODULA pour compteur 20-190 Robinet avant-compteur droit entrée DE 25 Clapet droit Douille coulissante sortie mâle G1" (26x34)
Réf.	MOD 20 002
Prix €/HT	134,37

DN	20
Désignation	Kit Rail MODULA pour compteur 20-190 Robinet avant compteur droit entrée DE 25 Clapet droit Douille coulissante + robinet sortie mâle G1" (26x34)
Réf.	MOD 20 003
Prix €/HT	-

DN	20
Désignation	Kit Rail MODULA pour compteur 20-190 Robinet avant compteur droit entrée DE 32 Clapet droit Douille coulissante sortie mâle G1" (26x34)
Réf.	MOD 20 001
Prix €/HT	142,78

DN	20
Désignation	Kit Rail MODULA pour compteur 20-190 Robinet avant compteur droit entrée DE 32 Douille coulissante Robinet droit + clapet droit sortie Mâle G1" (26x34)
Réf.	MOD 20 004
Prix €/HT	169,40

DN	20
Désignation	Kit Rail MODULA pour compteur 20-190 Robinet avant compteur droit entrée mâle G1" (26x34) Douille coulissante Robinet droit + clapet droit sortie Mâle G1" (26x34)
Réf.	MOD 20 005
Prix €/HT	-



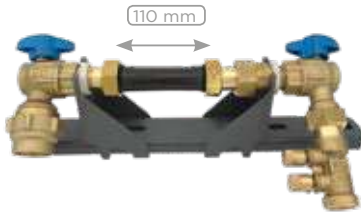

Le rail de comptage MODULA de Sainte-Lizaigne est un support réglable qui s'adapte à toutes les

configurations en DN 15 et 20. Il est composé d'une robinetterie sur-mesure, définie en fonction de vos besoins avant et après-compteur. Le rail est livré assemblé, prêt à poser.

## — Rails réglables



**SAiNTE-LiZaiGNE**  
GROUPE CLAIRE



### EXEMPLES DE MONTAGE DN 20

DN	20
Désignation	Kit Rail MODULA pour compteur 20-190 Robinet avant compteur équerre entrée mâle G1" [26x34] Douille coulissante Robinet équerre + clapet droit sortie Mâle G1" [26x34]
Réf.	MOD 20 006
Prix €/HT	-

DN	20
Désignation	Kit Rail MODULA pour compteur 20-190 Robinet avant compteur équerre entrée DE 32 Douille coulissante Robinet équerre + clapet droit sortie Mâle G1" [26x34]
Réf.	MOD 20 007
Prix €/HT	189,00

DN	20
Désignation	Kit Rail MODULA pour compteur 20-190 Robinet avant-compteur droit inviolable entrée DE 25 Clapet droit Douille coulissante sortie mâle G1" [26x34]
Réf.	MOD 20 002K
Prix €/HT	151,17


DN	20
Désignation	Kit Rail MODULA pour compteur 20-190 Robinet avant compteur droit inviolable entrée DE 25 Clapet droit Douille coulissante + robinet droit sortie mâle G1" [26x34]
Réf.	MOD 20 003K
Prix €/HT	177,79

DN	20
Désignation	Kit Rail MODULA pour compteur 20-190 Robinet avant compteur droit inviolable entrée DE 32 Clapet droit Douille coulissante sortie Mâle G1" [26x34]
Réf.	MOD 20 001K
Prix €/HT	159,59

Le rail de comptage MODULA de Sainte-Lizaigne est un support réglable qui s'adapte à toutes les


configurations en DN 15 et 20. Il est composé d'une robinetterie sur-mesure, définie en fonction de vos besoins avant et après-compteur. Le rail est livré assemblé, prêt à poser.

## — Rails réglables




### EXEMPLES DE MONTAGE DN 20

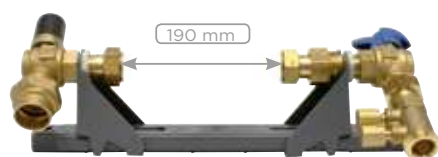
DN	20
Désignation	Kit Rail MODULA pour compteur 20-190 Robinet avant compteur droit inviolable entrée DE 32 Douille coulissante Robinet droit + clapet droit sortie Mâle G1" [26x34]
Réf.	MOD 20 004K
Prix €/HT	182,60



DN	20
Désignation	Kit Rail MODULA pour compteur 20-190 Robinet avant compteur droit inviolable entrée mâle G1" [26x34] Douille coulissante Robinet droit + clapet droit sortie Mâle G1" [26x34]
Réf.	MOD 20 005K
Prix €/HT	173,58



DN	20
Désignation	Kit Rail MODULA pour compteur 20-190 Robinet avant compteur équerre inviolable entrée mâle G1" [26x34] Douille coulissante Robinet équerre + clapet droit sortie Mâle G1" [26x34]
Réf.	MOD 20 006K
Prix €/HT	-



DN	20
Désignation	Kit Rail MODULA pour compteur 20-190 Robinet avant compteur équerre inviolable entrée DE 32 Douille coulissante Robinet équerre + clapet droit sortie Mâle G1" [26x34]
Réf.	MOD 20 007K
Prix €/HT	205,78

# Équipement multi-comptage

## Regard équipé sur-mesure

Multi-comptage

Nourrices et rails de comptage Hydroméca

Robinetterie Sainte-Lizaigne



### 1 Accessibilité

- Espace suffisant pour le comptage de 2 à 15 abonnés
- Multi-configuration : robinetterie du DN 15 au 40

### 2 Adaptabilité

Possibilité de réhausser les compteurs pour faciliter les interventions

### 3 Qualité

- Assemblage en France, dans nos ateliers
- Montage incluant une nourrice polyfusée à entrée lisse, un robinet avant-compteur, un clapet antipollution, un raccord pour PE/PVC, un support de compteur polypropylène
- Regard équipé de robinetterie Sainte-Lizaigne, testée unitairement en étanchéité avant sortie d'usine

## POSE SIMPLIFIÉE

Regard prêt-à-installer et à mettre en œuvre

---

## COÛTS D'EXPLOITATION OPTIMISÉS

Un accès unique pour la gestion de la distribution de l'eau de plusieurs abonnés

---

## SOLUTIONS SUR-MESURE

Ensembles de comptage personnalisés aux usages terrain  
Possibilité de livrer le regard avec les compteurs de votre choix



## Regards multi-comptage équipés

Destinés à gérer la distribution d'eau de plusieurs abonnés, les équipements multi-comptage sont des solutions sur-mesure prêtes à installer. Les configurations

sont variées. Elles incluent une nourrice polyfusée et des supports de comptage équipés de leur robinetterie, intégrés dans un regard.



Équipement multi-comptage  
8 compteurs

### ÉQUIPEMENT MULTI-COMPTAGE

Regard équipé prêt à installer / Résistance chaussée / Configuration sur-mesure comprenant : nourrice polyfusée entrée lisse, support compteur composite, robinet avant-compteur, clapet antipollution, raccord pour canalisation PE/PVC / Possibilité d'équipement jusqu'à 15 compteurs modulables en hauteur / DN 15 à DN 40

Entrée PE	32	32	32
Équipement	2 compteurs DN 15	3 compteurs DN 15	4 compteurs DN 15
Regard préconisé	600 x 450	600 x 450	915 x 610
Réf.	C 5201 02030	C 5201 03030	C 5201 04030
Prix €/HT	183,50	274,96	366,48
Entrée PE	40	40	40
Équipement	5 compteurs DN 15	6 compteurs DN 15	7 compteurs DN 15
Regard préconisé	915 x 610	915 x 610	1 300 x 850
Réf.	C 5201 05040	C 5201 06040	C 5201 07040
Prix €/HT	471,08	563,76	654,18
Entrée PE	50	50	50
Équipement	8 compteurs DN 15	9 compteurs DN 15	10 compteurs DN 15
Regard préconisé	1 300 x 850	1 300 x 850	1 300 x 850
Réf.	C 5201 08050	C 5201 09050	C 5201 10050
Prix €/HT	774,32	869,82	965,33

Autres configurations sur demande.

Les équipements multi-comptage Hydroméca sont composés de produits de qualité : robinetterie Sainte-Lizaigne, support de

compteur Hydroméca. Leur assemblage en France, dans nos ateliers, permet des configurations sur-mesure (de 1 à 15 abonnés, du DN 15 au DN 40, des compteurs surélevés), une grande réactivité face à vos besoins et un gain de temps pour vos chantiers. Le regard est livré prêt à installer.

## Regards multi-comptage équipés



### ÉQUIPEMENT MULTI-COMPTAGE

Regard équipé prêt à installer / Résistance chaussée / Configuration sur-mesure comprenant : nourrice polyfusée entrée lisse, support compteur composite, robinet avant-compteur, clapet antipollution, raccord pour canalisation PE/PVC / Possibilité d'équipement jusqu'à 15 compteurs modulables en hauteur / DN 15 à DN 40



Équipement multi-comptage  
5 compteurs surélevés

Entrée PE	32	32	40
Équipement	2 compteurs DN 20	3 compteurs DN 20	3 compteurs DN 20
Regard préconisé	600 x 450	600 x 450	600 x 450
Réf.	C 520202530	C 520203030	C 520203040
Prix €/HT	325,56	615,00	435,49
Entrée PE	32	50	50
Équipement	1 compteur DN 25	5 compteurs DN 20	4 compteurs DN 20
Regard préconisé	600 x 450	900 x 600	900 x 600
Réf.	C520301030	C 520205050	C 520204050
Prix €/HT	322,80	1 118,04	746,90
Entrée PE	40	50	50
Équipement	1 compteur DN 30	1 compteur DN 30	1 compteur DN 40
Regard préconisé	900 x 600	900 x 600	900 x 600
Réf.	C 520401040	C 520401050	C 520501050
Prix €/HT	357,17	415,17	510,85

### EXEMPLES DE CONFIGURATION



Équipement	2 compteurs	3 compteurs	6 compteurs
Équipement	2 compteurs surélevés	3 compteurs surélevés	6 compteurs surélevés



## Nourrices

La nourrice permet de regrouper plusieurs ensembles de comptage abonné sur une même colonne, destinée à être posée dans les habitats collectifs, pour en simplifier l'installation. Il existe différentes

formes pour s'adapter à l'espace disponible : nourrice droite, en fourche, en H, coudée. Hydroméca propose aussi des installations complètes de nourrices, équipées de supports de comptage et de leur robinetterie.



Nourrice droite



Nourrice en fourche



Les nourrices de compteur Hydroméca, fabriquées dans nos ateliers, permettent une meilleure réactivité sur les chantiers.

### NOURRICES COMPTEUR

Sur mesure du Ø25 au Ø63 mm / Utilisable sur eau froide ou chaude / Nourrice de base avec 2 sorties écrou prisonnier 20/27, sorties supplémentaires à ajouter / Les références ci-dessous sont données pour 2 sorties / Pour davantage de sorties, nous consulter

Entrée lisse	25	32	40	50
Réf. droite	C 1204 01201	C 1205 01201	C 1206 01201	C 1207 01201
Prix €/HT	20,53	27,46	35,80	45,34
Entrée mâle	20/27	26/34	33/42	40/49
Réf. droite	C 1204 21201	C 1205 22201	C 1206 23201	C 1207 24202
Prix €/HT	29,24	45,35	66,09	92,65
Entrée femelle	20/27	26/34	33/42	40/49
Réf. droite	C 1204 11201	C 1205 12201	C 1206 13201	C 1207 14201
Prix €/HT	27,78	41,61	51,12	78,50
Entrée lisse	25	32	40	50
Réf. en fourche	C 1208 01201	C 1209 01201	C 1210 01201	C 1211 01201
Prix €/HT	21,20	29,42	42,93	57,75
Entrée mâle	20/27	26/34	33/42	40/49
Réf. en fourche	C 1208 21201	C 1209 22201	C 1210 23201	C 1211 24201
Prix €/HT	31,84	47,43	56,52	94,09
Entrée femelle	20/27	26/34	33/42	40/49
Réf. en fourche	C 1208 11201	C 1209 12201	C 1210 11201	C 1211 11201
Prix €/HT	29,54	46,38	67,96	87,72

Elles forment un ensemble solidaire de qualité, prêt à recevoir la robinetterie, et évitant les démontages intempestifs.

Des ensembles de nourrices équipées, prêts à installer, sont également disponibles à la demande, intégrant support de comptage et robinetterie.

## Nourrices

### PRÉSERVER LA RESSOURCE

Regrouper les ensembles de comptage en habitat collectif suppose de multiples raccords à réaliser.

La nourrice réduit le nombre d'étanchéités et donc le risque de fuites.



### NOURRICES COMPTEUR

Sur mesure du Ø25 au Ø63 mm / Utilisable sur eau froide ou chaude / Nourrice de base avec 2 sorties écrou prisonnier 20/27, sorties supplémentaires à ajouter / Les références ci-dessous sont données pour 2 sorties / Pour davantage de sorties, nous consulter



Nourrice en H



Nourrice coudé

Entrée lisse	25	32	40	50
Réf. en H	C 1216 01201	C 1217 01201	C 1218 01201	C 1219 01201
Prix €/HT	20,08	22,94	36,02	42,27
Entrée mâle	<b>20/27</b>	<b>26/34</b>	<b>33/42</b>	<b>40/49</b>
Réf. en H	C 1216 21201	C 1217 22201	C 1218 23201	C 1219 14201
Prix €/HT	28,90	45,45	61,38	74,98
Entrée femelle	<b>20/27</b>	<b>26/34</b>	<b>33/42</b>	<b>40/49</b>
Réf. en H	C 1216 11201	C 1217 12202	C 1218 13201	C 1219 14201
Prix €/HT	24,41	50,89	56,76	72,47

Entrée lisse	25	32	40	50
Réf. coudé	C 1212 01201	C 1213 01201	C 1214 01201	C 1215 01201
Prix €/HT	18,12	28,23	37,88	47,76
Entrée mâle	<b>20/27</b>	<b>26/34</b>	<b>33/42</b>	<b>40/49</b>
Réf. coudé	C1212 21201	C 1213 22201	-	-
Prix €/HT	32,72	36,68	63,13	75,10
Entrée femelle	<b>20/27</b>	<b>26/34</b>	<b>33/42</b>	<b>40/49</b>
Réf. coudé	C1212 11201	-	-	-
Prix €/HT	22,15	40,08	58,41	72,57

Sorties supplémentaires (> 2)

DN	25	32	40	50
Réf en 3/4"	C 1201 17011	C 1201 17012	C 1201 17013	C 1201 17014
Prix €/HT	10,28	13,28	16,03	19,66



Nourrices équipées pour équipement multi-comptage

# Technologie O-Link

## Robinetterie à étanchéité intégrée

Robinet avant et après-compteur, clapet, allonge  
Corps laiton ou composite, écrou de raccordement  
composit, joint intégré



**SAÏNTE-LIZAIGNE**  
GROUPE CLAIRE



### 1 Raccordement simplifié et fiable

- Joint imperdable intégré à la robinetterie
- Étanchéité instantanée dès le contact sur la portée de joint du compteur
- Étanchéité prouvée sur tous les compteurs du marché (laiton et composite)

### 2 Mise en œuvre plus rapide

Serrage à la main et sans outil

### 3 Technologie unique déclinable

Tous les produits avant et après compteur peuvent bénéficier de la technologie pour faciliter les installations en environnement de comptage

## RACCORDEMENT SÉCURISÉ

Étanchéité déjà intégrée aux produits

---

## MISE EN SERVICE RAPIDE

Nombre de pièces et d'opérations réduites

---

## INSTALLATIONS FACILITÉES EN MILIEU RESTREINT

Montage manuel sans outil

Idéal pour monter un compteur dans les bornes, regards équipés, caves



## Robinets avant-compteur

Les robinets de compteur gèrent l'ouverture et la fermeture de l'eau en environnement de comptage. Ils s'installent en avant-compteur pour l'exploitant et en après-compteur pour

l'accès à l'abonné. Divers modèles sont disponibles pour s'adapter à toutes les configurations terrain (droit, coudé, télescopique, court...) du DN 15 au 40.



**SAiNTE-LiZaiGNE**  
GROUPE CLAIRE



### 818EPJ 818EPJ S

Robinet droit / Laiton / Manœuvre standard / Raccord intégré 28 technologie U-CAN (PE/PVC/Filetage gaz) / Écrou à étanchéité intégrée technologie O-Link

DN	15	15	15	15
ø ext. tuyau	20	25	20	25
Écrou	20/27	20/27	20/27	20/27
Version	Standard		SPDE	
Longueur	67	67	80	80
Conditionnement	1	1	1	1
Réf.	818EPJ 15	818EPJ 15G	818EPJ 15S	818EPJ 15GS
Prix €/HT	24,35	26,60	27,43	29,46

Le robinet de compteur à étanchéité intégrée O-Link permet un raccordement rapide et sécurisé au compteur d'eau. Le joint imperdable, déjà intégré

au robinet, réalise une étanchéité instantanée dès son contact sur la portée de joint du compteur. Le serrage s'effectue à la main, sans outil. Sa simplicité de mise en œuvre est particulièrement appréciée pour les installations en environnements contraints et réduits (bornes, regards équipés, caves...).

## Robinets avant-compteur

### LE SAVIEZ-VOUS ?

Les robinets de compteur Sainte-Lizaigne disposent d'une sortie intégrée pour raccordement direct sur tuyaux PE/PVC (technologie U-CAN). Cette sortie libère aussi un filetage au

pas du gaz qui est compatible avec l'ensemble des gammes de robinets, de raccords Sainte-Lizaigne et avec tous les produits au pas du gaz. Ceci apporte une grande modularité et réactivité sur les chantiers.



**SAI<sup>N</sup>TE-LIZAI<sup>G</sup>NE**  
GROUPE CLAIRE



### 818 818 S

Robinet droit / Laiton / Manœuvre standard / Raccord intégré 28 technologie U-CAN (PE/PVC/Filetage gaz)

DN	15	15	15	20	20
ø ext. tuyau	20	25	32	25	32
Écrou	20/27	20/27	20/27	26/34	26/34
Version	Standard				
Longueur	67	67	67	67	67
Conditionnement	1	8	1	1	1
Réf.	818 15	818 15G	818 15H	818 20	818 20G
Prix €/HT	22,35	24,60	31,02	32,64	49,05
Version	SPDE				
Longueur	80	80	-	80	80
Conditionnement	1	1	-	1	1
Réf.	818 15S	818 15GS	-	818 20S	818 20GS
Prix €/HT	25,43	27,46	-	34,00	50,43
DN	25	30	30	40	
ø ext. tuyau	32	40	50	50	
Écrou	33/42	40/49	40/49	50/60	
Version	Standard				
Longueur	82	104	104	119	
Conditionnement	1	1	1	1	
Réf.	818 25	818 30	818 30G	818 40	
Prix €/HT	71,64	90,71	111,89	129,05	
Version	SPDE				
Longueur	-	110	110	139	
Conditionnement	-	1	1	1	
Réf.	-	818 30S	818 30GS	818 40S	
Prix €/HT	-	94,69	116,24	151,17	

## Robinets avant-compteur

Les robinets avant-compteur proposent différents types de manœuvres en avant-compteur : la manœuvre verrouillable, inviolable ou standard.

Pour le raccordement au compteur

d'eau, 2 systèmes sont disponibles : le raccordement classique à écrou prisonnier ou l'écrou rapide O-Link qui intègre déjà la fonction étanchéité dans le robinet.



**SAiNTE-LiZaiGNE**  
GROUPE CLAIRE



### 818 T

Robinet droit / Laiton / Télescopique, indéboîtable / Raccord intégré 28 technologie U-CAN (PE/PVC/Filetage gaz)

DN	15	15	20	20
ø ext. tuyau	20	25	25	32
Écrou	20/27	20/27	26/34	26/34
Conditionnement	1	1	1	1
Réf.	818 15T	818 15GT	818 20T	818 20GT
Prix €/HT	51,40	51,34	58,38	65,82

Grâce à sa partie télescopique, le robinet de compteur 818T offre

une grande souplesse dans les interventions de maintenance.



### 818EPJ Z 818EPJ SZ

Robinet droit / Laiton / Manœuvre verrouillable Z / Raccord intégré 28 technologie U-CAN (PE/PVC/Filetage gaz) / Écrou à étanchéité intégrée technologie O-Link

DN	15	15	15	15
ø ext. tuyau	20	25	20	25
Écrou	20/27	20/27	20/27	20/27
Version	Standard		SPDE	
Longueur	67	67	80	80
Conditionnement	1	1	1	1
Réf.	818EPJ 15Z	818EPJ 15GZ	818EPJ 15SZ	818EPJ 15GSZ
Prix €/HT	25,35	27,60	28,43	30,46

## Robinetts avant-compteur

### LE SAVIEZ-VOUS ?

Sainte-Lizaigne dispose d'une grande réactivité dans la conception et dans son outil industriel. N'hésitez pas à nous consulter pour une

configuration particulière en environnement de comptage. D'autres références, non présentes sur le catalogue, peuvent être élaborées.



**SAI<sup>NT</sup>E-LIZAI<sup>G</sup>NE**  
GROUPE CLAIRE

### 818 Z 818 SZ

Robinet droit / Laiton / Manœuvre verrouillable Z / Raccord intégré 28 technologie U-CAN (PE/PVC/Filetage gaz)



En situation



Verrou + Clé + Protecteur  
Voir p.160



Modèle DN 30 et 40

DN	15	15	15	20	20
ø ext. tuyau	20	25	32	25	32
Écrou	20/27	20/27	20/27	26/34	26/34
Version	Standard				
Longueur	67	67	67	67	67
Conditionnement	1	1	1	1	1
Réf.	818 15Z	818 15GZ	818 15HZ	818 20Z	818 20GZ
Prix €/HT	23,35	25,60	32,02	34,64	51,05
Version	SPDE				
Longueur	80	80	-	80	80
Conditionnement	1	1	-	1	1
Réf.	818 15SZ	818 15GSZ	-	818 20SZ	818 20GSZ
Prix €/HT	26,43	28,46	-	36,00	52,43

DN	25	30	30	40
ø ext. tuyau	32	40	50	50
Écrou	33/42	40/49	40/49	50/60
Version	Standard			
Longueur	82	104	104	119
Conditionnement	1	1	1	1
Réf.	818 25Z	818 30Z	818 30GZ	818 40Z
Prix €/HT	73,64	102,71	123,89	141,05
Version	SPDE			
Longueur	-	110	110	139
Conditionnement	-	1	1	1
Réf.	-	818 30SZ	818 30GSZ	818 40SZ
Prix €/HT	-	106,69	128,24	163,17

Option "débit limité" sur nos robinets avant-compteur Verrouillables Z - nous consulter.

**Le robinet avant-compteur verrouillable permet de gérer et maîtriser le réseau abonné en toute simplicité. La manœuvre qui**

**assure l'ouverture/la fermeture de l'eau peut être condamnée dans la position souhaitée sans outil ni transformation. Le verrouillage se réalise avec l'ensemble verrou et clé 707 de Sainte-Lizaigne. Un protecteur est également disponible pour protéger le verrou installé des salissures.**



## Robinets avant-compteur

### PRÉSERVER LA RESSOURCE

L'environnement de comptage est soumis à des interventions régulières de la part des exploitants et des

abonnés. Choisir des équipements de qualité, simples d'utilisation, contribue à la pérennité des installations.



**SAiNTE-LiZaiGNE**  
GROUPE CLAIRE



### 818EPJ K 818EPJ SK

Robinet droit / Laiton / Manœuvre inviolable K / Raccord intégré 28 technologie U-CAN (PE/PVC/Filetage gaz) / Écrou à étanchéité intégrée technologie O-Link

DN	15	15	15	15
ø ext. tuyau	20	25	20	25
Écrou	20/27	20/27	20/27	20/27
Version	Standard		SPDE	
Longueur	67	67	80	80
Conditionnement	1	1	1	1
Réf.	818EPJ 15K	818EPJ 15GK	818EPJ 15SK	818EPJ 15GSK
Prix €/HT	40,15	40,34	43,33	45,49

Le robinet de compteur à étanchéité intégrée O-Link permet un raccordement rapide et sécurisé au compteur d'eau. Le joint imperdable, déjà intégré

au robinet, réalise une étanchéité instantanée dès son contact sur la portée de joint du compteur. Le serrage s'effectue à la main, sans outil. Sa simplicité de mise en œuvre est particulièrement appréciée pour les installations en environnements contraints et réduits (bornes, regards équipés, caves...).

## Robinets avant-compteur

La fonction verrouillable Z est disponible pour tous les robinets avant-compteur du DN 15 au 40 et

la fonction inviolable K s'adapte du DN 15 au 25.



**SAiNTE-LiZaiGNE**  
GROUPE CLAIRE

### 818 K 818 SK

Robinet droit / Laiton / Manœuvre inviolable K / Raccord intégré 28 technologie U-CAN (PE/PVC/Filetage gaz)



En situation



Manœuvre + Verrou + Clé  
Voir p.162

DN	15	15	15
ø ext. tuyau	20	25	32
Écrou	20/27	20/27	20/27
Version	Standard		
Longueur	67	67	67
Conditionnement	1	1	1
Réf.	818 15K	818 15GK	818 15HK
Prix €/HT	38,15	38,34	47,18
Version	SPDE		
Longueur	80	80	-
Conditionnement	1	1	-
Réf.	818 15SK	818 15GSK	-
Prix €/HT	41,33	43,49	-
DN	20	20	25
ø ext. tuyau	25	32	32
Écrou	26/34	26/34	33/42
Version	Standard		
Longueur	67	67	82
Conditionnement	1	1	1
Réf.	818 20K	818 20GK	818 25K
Prix €/HT	47,35	50,35	79,72
Version	SPDE		
Longueur	80	80	-
Conditionnement	1	1	-
Réf.	818 20SK	818 20GSK	-
Prix €/HT	48,62	-	-

Le robinet avant-compteur inviolable permet de gérer et maîtriser le réseau abonné en toute sécurité. L'ouverture/

la fermeture de l'eau s'effectue avec le papillon de manœuvre 706 dédié que l'on insère dans le système inviolable. Une fois la position choisie, le robinet est condamné grâce à l'ensemble verrou et clé 706. Il est livré avec un capuchon de protection.

## Robinets avant-compteur

### LE SAVIEZ-VOUS ?

Les robinets de compteur Sainte-Lizaigne disposent d'une sortie intégrée pour raccordement direct sur tuyaux PE/PVC (technologie U-CAN). Cette sortie libère également un filetage au pas du gaz qui est

compatible avec l'ensemble des gammes de robinets, de raccords Sainte-Lizaigne et avec tous les produits au pas du gaz. Ceci apporte une grande modularité et réactivité sur les chantiers.



**SAI<sup>NTE</sup>-LIZAI<sup>GNE</sup>**  
GROUPE CLAIRE



### 819EPJ 819EPJ S

Robinet droit / Laiton / Manœuvre standard / Raccord intégré 29 technologie U-CAN (PE/PVC/Filetage gaz) / Écrou à étanchéité intégrée O-Link

DN	15	15
ø ext. tuyau	25	25
Écrou	20/27	20/27
Version	Standard	SPDE
Longueur	67	80
Conditionnement	1	1
Réf.	819EPJ 15G	819EPJ 15GS
Prix €/HT	26,60	29,46



### 819 819 S

Robinet droit / Laiton / Manœuvre standard / Raccord intégré 29 technologie U-CAN (PE/PVC/Filetage gaz)

DN	15	15	20	20	25
ø ext. tuyau	25	32	25	32	32
Écrou	20/27	20/27	26/34	26/34	33/42
Version	Standard				
Longueur	67	67	67	67	82
Conditionnement	8	1	1	1	1
Réf.	819 15G	819 15H	819 20	819 20G	819 25
Prix €/HT	24,60	31,02	32,64	49,05	71,64
Version	SPDE				
Longueur	80	-	80	80	-
Conditionnement	1	-	1	1	-
Réf.	819 15GS	-	819 20S	819 20GS	-
Prix €/HT	27,46	-	34,00	50,43	-

## Robinets avant-compteur

### PRÉSERVER LA RESSOURCE

L'environnement de comptage est soumis à des interventions régulières de la part des exploitants et des

abonnés. Choisir des équipements de qualité, simples d'utilisation, contribue à la pérennité des installations.



**SAI<sup>NTE</sup>-LIZAI<sup>GNE</sup>**  
GROUPE CLAIRE

### 819 T

Robinet droit / Laiton / Télescopique, indéboîtable / Raccord intégré 29 technologie U-CAN (PE/PVC/Filetage gaz)



DN	15	20	20
ø ext. tuyau	25	25	32
Écrou	20/27	26/34	26/34
Conditionnement	1	1	1
Réf.	819 15GT	819 20T	819 20GT
Prix €/HT	51,34	58,38	65,82



### 819EPJ Z 819EPJ SZ

Robinet droit / Laiton / Manœuvre verrouillable Z / Raccord intégré 29 technologie U-CAN (PE/PVC/Filetage gaz) / Écrou à étanchéité intégrée O-Link



Verrou + Clé + Protecteur  
Voir p.160

DN	15	15
ø ext. tuyau	25	25
Écrou	20/27	20/27
Version	Standard	SPDE
Longueur	67	80
Conditionnement	1	1
Réf.	819EPJ 15GZ	819EPJ 15GSZ
Prix €/HT	27,60	30,46

## Robinets avant-compteur

Les robinets avant-compteur proposent différents types de manœuvres en avant-compteur : la manœuvre verrouillable, inviolable ou standard.

Pour le raccordement au compteur

d'eau, 2 systèmes sont disponibles : le raccordement classique à écrou prisonnier ou l'écrou rapide O-Link qui intègre déjà la fonction étanchéité dans le robinet.



**SAiNTE-LiZaiGNE**  
GROUPE CLAIRE



En situation



Verrou + Clé + Protecteur  
Voir p.160

### 819 Z 819 SZ

Robinet droit / Laiton / Manœuvre verrouillable Z - Raccord intégré 29 technologie U-CAN / (PE/PVC/Filetage gaz)

DN	15	15	20	20	25
ø ext. tuyau	25	32	25	32	32
Écrou	20/27	20/27	26/34	26/34	33/42
Version	Standard				
Longueur	67	67	67	67	82
Conditionnement	1	1	1	1	1
Réf.	819 15GZ	819 15HZ	819 20Z	819 20GZ	819 25Z
Prix €/HT	25,60	32,02	34,64	51,05	-
Version	SPDE				
Longueur	80	-	80	80	-
Conditionnement	1	-	1	1	-
Réf.	819 15GSZ	-	819 20SZ	819 20GSZ	-
Prix €/HT	28,46	-	36,00	52,43	-

Option "débit limité" sur nos robinets avant-compteur Verrouillables Z - nous consulter.

## Robinets avant-compteur



### 819EPJ K 819EPJ SK

Robinet droit / Laiton / Manœuvre inviolable K / Raccord intégré 29 technologie U-CAN (PE/PVC/Filetage gaz) / Écrou à étanchéité intégrée O-Link

DN	15	15
ø ext. tuyau	25	25
Écrou	20/27	20/27
Version	Standard	SPDE
Longueur	67	80
Conditionnement	1	1
Réf.	819EPJ 15GK	819EPJ 15GSK
Prix €/HT	40,34	45,49

### 819 K 819 SK

Robinet droit / Laiton / Manœuvre inviolable K / Raccord intégré 29 technologie U-CAN (PE/PVC/Filetage gaz)



En situation



Manœuvre + Verrou + Clé  
Voir p.162

DN	15	15	20	20	25
ø ext. tuyau	25	32	25	32	32
Écrou	20/27	20/27	26/34	26/34	33/42
Version	Standard				
Longueur	67	67	67	67	82
Conditionnement	1	1	1	1	1
Réf.	819 15GK	819 15HK	819 20K	819 20GK	819 25K
Prix €/HT	38,34	47,18	47,35	50,35	79,72
Version	SPDE				
Longueur	80	-	80	80	-
Conditionnement	1	-	1	1	-
Réf.	819 15GSK	-	819 20SK	819 20GSK	-
Prix €/HT	43,49	-	48,62	-	-

## Robinet avant-compteur

### LE SAVIEZ-VOUS ?

Pour limiter le débit abonné, il est possible d'utiliser une pastille qui s'installe dans la tubulure du compteur. Cette solution temporaire nécessite

une coupure d'eau au montage et au démontage. Il est conseillé d'opter pour un équipement dédié : un robinet 3 positions qui intègre la fonction dès la pose.



**SAiNTE-LiZaiGNE**  
GROUPE CLAIRE



Le robinet avant-compteur 3 positions permet de gérer le flux d'eau dans le réseau abonné (ouvert, fermé, débit limité) très simplement. Pour obtenir la position débit limité, il suffit

### 812DL

Robinet droit / Laiton / 3 positions / Manœuvre verrouillable Z / Entrée fileté gaz

DN	15
Entrée	20/27
Écrou	20/27
Longueur	67
Conditionnement	12
Réf.	812DL 15
Prix €/HT	33,75

de retirer le bouchon et de tourner le papillon dans le sens de la flèche jusqu'à la butée. Un verrouillage à plusieurs niveaux est possible. En position débit limité, le bouchon remis en place dans le papillon empêche sa rotation. Un scellé sur le bouchon vient compléter le verrouillage. Toutes les positions sont aussi verrouillables avec le verrou 707 de Sainte-Lizaigne.

### MOD 812DL

Robinet droit / Laiton / 3 positions / Manœuvre verrouillable Z / Entrée fileté gaz avec contre-écrou pour montage sur rail MODULA



DN	15
Entrée	20/27
Écrou	20/27
Longueur	67
Conditionnement	1
Réf.	MOD 812DL 15
Prix €/HT	36,12

## Robinets avant-compteur

### LE SAVIEZ-VOUS ?

Sainte-Lizaigne dispose d'une grande réactivité dans la conception et dans son outil industriel. N'hésitez pas à nous consulter pour une

configuration particulière en environnement de comptage.

D'autres références, non présentes sur le catalogue, peuvent être élaborées.



**SAI<sup>NTE</sup>-LIZAI<sup>GNE</sup>**  
GROUPE CLAIRE

**NOUVEAU**



### 813

Robinet droit / Laiton / Manœuvre standard / Entrée filetée gaz / Portée de joint élargie

DN	15	15	20	20
Entrée	20/27	26/34	26/34	33/42
Écrou	20/27	20/27	26/34	26/34
Version	Standard			
Longueur	67	67	67	67
Conditionnement	1	1	1	1
Réf.	813 15	813 15G	813 20	813 20G
Prix €/HT	16,37	21,52	29,23	41,45
Version	SPDE			
Longueur	80	80	80	80
Conditionnement	1	1	1	1
Réf.	813 15S	813 15GS	813 20S	813 20GS
Prix €/HT	19,57	24,44	30,59	42,84
DN	25	30	30	40
Entrée	33/42	40/49	50/60	50/60
Écrou	33/42	40/49	40/49	50/60
Version	Standard			
Longueur	82	104	104	119
Conditionnement	1	1	1	1
Réf.	813 25	813 30	813 30G	813 40
Prix €/HT	64,00	74,52	84,71	102,10
Version	SPDE			
Longueur	-	110	110	139
Conditionnement	-	1	1	1
Réf.	-	813 30S	813 30GS	813 40S
Prix €/HT	-	78,48	89,07	123,84

Le robinet avant-compteur 813 dispose d'une portée de joint très large qui le rend très robuste

face à d'éventuels chocs. Cette caractéristique permet également au robinet d'assurer une étanchéité avec une grande variété de joints.



## Robinets avant-compteur

### LE SAVIEZ-VOUS ?

Les robinets se déclinent en 2 versions : notre standard et la version

normalisée (SPDE) créée par le syndicat professionnel des entreprises de l'eau.



**SAiNTE-LiZaiGNE**  
GROUPE CLAIRE



Le robinet de compteur à étanchéité intégrée O-Link permet un raccordement rapide et sécurisé au compteur d'eau. Le joint imperdable, déjà intégré

### 812EPJ 812EPJ S

Robinet droit / Laiton / Manœuvre standard / Entrée filetée gaz / Compatible raccord U-CAN / Écrou à étanchéité intégrée O-Link

DN	15*	15	15*	15
Entrée	20/27	26/34	20/27	26/34
Écrou	20/27	20/27	20/27	20/27
Version	Standard		SPDE	
Longueur	67	67	80	80
Conditionnement	1	1	1	1
Réf.	812EPJ 15	812EPJ 15G	812EPJ 15S	812EPJ 15GS
Prix €/HT	17,46	19,74	20,50	22,65

\* Référence non compatible avec raccord intégré U-CAN

au robinet, réalise une étanchéité instantanée dès son contact sur la portée de joint du compteur. Le serrage s'effectue à la main, sans outil. Sa simplicité de mise en œuvre est particulièrement appréciée pour les installations en environnements contraints et réduits (bornes, regards équipés, caves...).

### NOUVEAU



Le robinet avant-compteur court (longueur 58 mm) est adapté lors des opérations de renouvellement

### 812 L58

Robinet droit / Laiton / Manœuvre standard / Entrée filetée gaz

DN	15
Entrée	20/27
Écrou	20/27
Longueur	58
Conditionnement	1
Réf.	812 15L58
Prix €/HT	16,78

de compteur DN 15. Il permet, en remplacement d'un compteur 170 mm, d'intégrer dans le même encombrement un nouveau compteur (110 mm) et un robinet.

## Robinets avant-compteur



**SAiNTE-LiZaiGNE**  
GROUPE CLAIRE



### 812 812 S

Robinet droit / Laiton / Manœuvre standard / Entrée fileté gaz / Compatible raccord U-CAN

DN	15*	15*	15	20	20
Entrée	15/21	20/27	26/34	26/34	33/42
Écrou	20/27	20/27	20/27	26/34	26/34
Version	Standard				
Longueur	67	67	67	67	67
Conditionnement	1	12	12	1	1
Réf.	812 15R	812 15	812 15G	812 20	812 20G
Prix €/HT	17,76	15,46	17,74	25,45	34,76
Version	SPDE				
Longueur	80	80	80	80	80
Conditionnement	1	1	1	1	1
Réf.	812 15RS	812 15S	812 15GS	812 20S	812 20GS
Prix €/HT	28,83	18,50	20,65	26,80	36,14
DN	25	30	30	40	
Entrée	33/42	40/49	50/60	50/60	
Écrou	33/42	40/49	40/49	50/60	
Version	Standard				
Longueur	82	104	104	119	
Conditionnement	1	1	1	1	
Réf.	812 25	812 30	812 30G	812 40	
Prix €/HT	57,30	67,81	77,78	94,92	
Version	SPDE				
Longueur	-	110	110	139	
Conditionnement	-	1	1	1	
Réf.	-	812 30S	812 30GS	812 40S	
Prix €/HT	-	71,78	82,14	116,67	

\* Référence non compatible avec raccord intégré U-CAN

## Robinets avant-compteur

### PRÉSERVER LA RESSOURCE

L'environnement de comptage est soumis à des interventions régulières de la part des exploitants et des

abonnés. Choisir des équipements de qualité, simples d'utilisation, contribue à la pérennité des installations.



**SAiNTE-LiZaiGNE**  
GROUPE CLAIRE



### 812 T

Robinet droit / Laiton / Télescopique, indéboitable / Entrée fileté gaz / Compatible raccord U-CAN

DN	15*	15	20	20
Entrée	20/27	26/34	26/34	33/42
Écrou	20/27	20/27	26/34	26/34
Longueur mini	103	106	110	110
Longueur maxi	126	130	133	133
Conditionnement	1	1	1	1
Réf.	812 15T	812 15GT	812 20T	812 20GT
Prix €/HT	44,00	44,00	51,08	51,23

\* Référence non compatible avec raccord intégré U-CAN



### 882

Robinet droit / Laiton / Série longue / Entrée fileté gaz / Compatible raccord U-CAN

DN	15*	15	20	20
Entrée	20/27	26/34	26/34	33/42
Écrou	20/27	20/27	26/34	26/34
Longueur	77	84	89	100
Conditionnement	1	1	1	1
Réf.	882 15	882 15G	882 20	882 20G
Prix €/HT	20,21	22,54	28,16	36,81
DN	25	30	30	40
Entrée	33/42	40/49	50/60	50/60
Écrou	33/42	40/49	40/49	50/60
Longueur	104	124	124	154
Conditionnement	1	1	1	1
Réf.	882 25	882 30	882 30G	882 40
Prix €/HT	59,86	72,55	83,17	111,83

\* Référence non compatible avec raccord intégré U-CAN

## Robinets avant-compteur



**SAiNTE-LiZaiGNE**  
GROUPE CLAIRE



En situation



Verrou + Clé + Protecteur  
Voir p.160

### 812EPJ Z 812EPJ SZ

Robinet droit / Laiton / Manœuvre verrouillable Z / Entrée filetée gaz / Compatible raccord U-CAN / Écrou à étanchéité intégrée O-Link

DN	15*	15	15*	15
Entrée	20/27	26/34	20/27	26/34
Écrou	20/27	20/27	20/27	20/27
Version	Standard		SPDE	
Longueur	67	67	80	80
Conditionnement	1	1	1	1
Réf.	812EPJ 15Z	812EPJ 15GZ	812EPJ 15SZ	812EPJ 15GSZ
Prix €/HT	18,46	20,74	21,50	23,65

\* Référence non compatible avec raccord intégré U-CAN

### NOUVEAU



### 812 L58 Z

Robinet droit / Laiton / Manœuvre verrouillable Z / Entrée filetée gaz

DN	15
Entrée	20/27
Écrou	20/27
Longueur	58
Conditionnement	1
Réf.	812 15L58Z
Prix €/HT	17,78

Le robinet avant-compteur court (longueur 58 mm) est adapté lors des opérations de renouvellement

de compteur DN 15. Il permet, en remplacement d'un compteur 170 mm, d'intégrer dans le même encombrement un nouveau compteur (110 mm) et un robinet.

## Robinet avant-compteur



**SAiNTE-LiZaiGNE**  
GROUPE CLAIRE



En situation



Verrou + Clé + Protecteur  
Voir p.160



Modèle DN 30 et 40

### 812 Z 812 SZ

Robinet droit / Laiton / Manœuvre verrouillable Z / Entrée filetée gaz  
/ Compatible raccord U-CAN

DN	15*	15*	15	20	20
Entrée	15/21	20/27	26/34	26/34	33/42
Écrou	20/27	20/27	20/27	26/34	26/34
Version	Standard				
Longueur	67	67	67	67	67
Conditionnement	1	1	1	1	1
Réf.	812 15RZ	812 15Z	812 15GZ	812 20Z	812 20GZ
Prix €/HT	18,76	16,46	18,74	27,45	36,76
Version	SPDE				
Longueur	80	80	80	80	80
Conditionnement	1	-	1	1	-
Réf.	812 15RSZ	812 15SZ	812 15GSZ	812 20SZ	812 20GSZ
Prix €/HT	29,83	19,50	21,65	28,80	38,14
DN	25	30	30	40	
Entrée	33/42	40/49	50/60	50/60	
Écrou	33/42	40/49	40/49	50/60	
Version	Standard				
Longueur	82	104	104	119	
Conditionnement	1	1	1	1	
Réf.	812 25Z	812 30Z	812 30GZ	812 40Z	
Prix €/HT	59,30	79,81	89,78	106,92	
Version	SPDE				
Longueur	-	110	110	139	
Conditionnement	-	1	1	1	
Réf.	-	812 30SZ	812 30GSZ	812 40SZ	
Prix €/HT	-	83,78	94,14	128,67	

Option "débit limité" sur nos robinets avant-compteur Verrouillables Z - nous consulter  
\* Référence non compatible avec raccord intégré U-CAN

Le robinet avant-compteur verrouillable permet de gérer et maîtriser le réseau abonné en toute simplicité. La manœuvre qui assure l'ouverture/la fermeture de

l'eau peut être condamnée dans la position souhaitée sans outil ni transformation. Le verrouillage se réalise avec l'ensemble verrou et clé 707 de Sainte-Lizaigne. Un protecteur est également disponible pour protéger des salissures le verrou installé.

## Robineets avant-compteur

La fonction verrouillable Z est disponible pour tous les robinets avant-compteur du DN 15 au 40 et

la fonction inviolable K s'adapte du DN 15 au 25.



**SAI<sup>NTE</sup>-LIZAI<sup>GNE</sup>**  
GROUPE CLAIRE



En situation



Manœuvre + Verrou + Clé  
Voir p.162

### 812EPJ K 812EPJ SK

Robinet droit / Laiton / Manœuvre inviolable K / Entrée fileté gaz / Compatible raccord U-CAN / Écrou à étanchéité intégrée O-Link

DN	15*	15	15*	15
Entrée	20/27	26/34	20/27	26/34
Écrou	20/27	20/27	20/27	20/27
Version	Standard		SPDE	
Longueur	67	67	80	80
Conditionnement	1	1	1	1
Réf.	812EPJ 15K	812EPJ 15GK	812EPJ 15SK	812EPJ 15GSK
Prix €/HT	32,92	35,28	36,14	38,32

\* Référence non compatible avec raccord intégré U-CAN

### NOUVEAU



### 812 L58 K

Robinet droit / Laiton / Manœuvre inviolable K / Entrée fileté gaz

DN	15
Entrée	20/27
Écrou	20/27
Longueur	58
Conditionnement	1
Réf.	812 15L58K
Prix €/HT	30,92

## Robinetts avant-compteur



En situation

Manœuvre + Verrou + Clé  
Voir p.162

### 812 K 812 SK

Robinet droit / Laiton / Manœuvre inviolable K / Entrée fileté gaz / Compatible raccord U-CAN

DN	15*	15*	15
Entrée	15/21	20/27	26/34
Écrou	20/27	20/27	20/27
Version	Standard		
Longueur	67	67	67
Conditionnement	1	1	1
Réf.	812 15RK	812 15K	812 15GK
Prix €/HT	30,92	30,92	33,28
Version	SPDE		
Longueur	-	80	80
Conditionnement	-	1	1
Réf.	-	812 15SK	812 15GSK
Prix €/HT	-	34,14	36,32
DN	20	20	25
Entrée	26/34	33/42	33/42
Écrou	26/34	26/34	33/42
Version	Standard		
Longueur	67	67	82
Conditionnement	1	1	1
Réf.	812 20K	812 20GK	812 25K
Prix €/HT	40,13	49,44	72,01
Version	SPDE		
Longueur	80	80	-
Conditionnement	1	1	-
Réf.	812 20SK	812 20GSK	-
Prix €/HT	41,50	50,80	-

\* Référence non compatible avec raccord intégré U-CAN

Le robinet avant-compteur inviolable permet de gérer et maîtriser le réseau abonné en toute sécurité. L'ouverture/la

fermeture de l'eau s'effectue avec le papillon de manœuvre 706 dédié que l'on insère dans le système inviolable. Une fois la position choisie, le robinet est condamné grâce à l'ensemble verrou et clé 706. Il est livré avec un capuchon de protection.

## Robinets avant-compteur



**SAI<sup>NTE</sup>-LIZAI<sup>GNE</sup>**  
GROUPE CLAIRE



### 981

Robinet droit / Laiton / Multitours / Commande droite / Entrée filetée gaz

DN	15	15	20	20
Entrée	20/27	26/34	26/34	33/42
Écrou	20/27	20/27	26/34	26/34
Longueur	77	100	89	100
Conditionnement	1	1	1	1
Réf.	981 15	981 15G	981 20	981 20G
Prix €/HT	27,45	29,97	36,43	38,92
DN	25	30	30	40
Entrée	33/42	40/49	50/60	50/60
Écrou	33/42	40/49	40/49	50/60
Longueur	105	124	124	154
Conditionnement	1	1	1	1
Réf.	981 25	981 30	981 30G	981 40
Prix €/HT	61,81	116,90	95,72	153,95



### 972

Robinet droit / Laiton / Multitours / Commande inclinée / Entrée filetée gaz

DN	15	15	20	30	40
Entrée	20/27	26/34	26/34	40/49	50/60
Écrou	20/27	20/27	26/34	40/49	50/60
Longueur	80	80	80	110	140
Conditionnement	1	1	1	1	1
Réf.	972 15	972 15G	972 20	972 30	972 40
Prix €/HT	27,65	27,91	30,12	73,84	114,33



## Robinets avant-compteur

Les robinets de compteur gèrent l'ouverture et la fermeture de l'eau en environnement de comptage. Ils s'installent en avant-compteur pour l'exploitant et en après-compteur

pour l'accès à l'abonné. Divers modèles sont disponibles pour s'adapter à toutes les configurations terrain (droit, coudé, télescopique, court...) du DN 15 au 40.



**SAiNTE-LiZaiGNE**  
GROUPE CLAIRE



### 418EPJ 418EPJ S

Robinet coudé / Laiton / Manœuvre standard / Raccord intégré 28 technologie U-CAN (PE/PVC/Filetage gaz) / Écrou à étanchéité intégrée technologie O-Link

DN	15	15	15	15
ø ext. tuyau	20	25	20	25
Écrou	20/27	20/27	20/27	20/27
Version	Standard		SPDE	
Cotes	50 x 45	50 x 45	50 x 57	50 x 57
Conditionnement	1	1	1	1
Réf.	418EPJ 15	418EPJ 15G	418EPJ 15S	418EPJ 15GS
Prix €/HT	29,30	30,54	31,21	33,21

Le robinet de compteur à étanchéité intégrée O-Link permet un raccordement rapide et sécurisé au compteur d'eau.

Le joint imperdable, déjà intégré

au robinet, réalise une étanchéité instantanée dès son contact sur la portée de joint du compteur. Le serrage s'effectue à la main, sans outil. Sa simplicité de mise en œuvre est particulièrement appréciée pour les installations en environnements contraints et réduits (bornes, regards équipés, caves...).

## Robinets avant-compteur

### LE SAVIEZ-VOUS ?

Les robinets de compteur Sainte-Lizaigne disposent d'une sortie intégrée pour raccordement direct sur tuyaux PE/PVC (technologie U-CAN). Cette sortie libère également un filetage au pas du gaz qui est

compatible avec l'ensemble des gammes de robinets, de raccords Sainte-Lizaigne et avec tous les produits au pas du gaz. Ceci apporte une grande modularité et réactivité sur les chantiers.



**SAI<sup>N</sup>T<sup>E</sup>-LIZAI<sup>G</sup>NE**  
GROUPE CLAIRE



### 418 418 S

Robinet coudé / Laiton / Manœuvre standard / Raccord intégré 28 technologie U-CAN (PE/PVC/Filetage gaz)

DN	15	15	20	20
ø ext. tuyau	20	25	25	32
Écrou	20/27	20/27	26/34	26/34
Version	Standard			
Cotes	50 x 45	50 x 45	50 x 57	50 x 57
Conditionnement	1	8	1	1
Réf.	418 15	418 15G	418 20	418 20G
Prix €/HT	27,30	28,54	44,84	59,81
Version	SPDE			
Cotes	50 x 57	50 x 57	50 x 57	50 x 57
Conditionnement	1	1	1	1
Réf.	418 15S	418 15GS	418 20S	418 20GS
Prix €/HT	29,21	31,21	49,64	59,81
DN	25	30	30	40
ø ext. tuyau	32	40	50	50
Écrou	33/42	40/49	40/49	50/60
Version	Standard			
Cotes	50 x 62	75 x 65	75 x 65	75 x 70
Conditionnement	1	1	1	1
Réf.	418 25	418 30	418 30G	418 40
Prix €/HT	112,74	154,28	175,41	192,38
Version	SPDE			
Cotes	-	75 x 82	75 x 82	75 x 82
Conditionnement	-	1	1	1
Réf.	-	418 30S	418 30GS	418 40S
Prix €/HT	-	158,19	179,63	213,45

## Robinetts avant-compteur

Les robinets avant-compteur proposent différents types de manœuvres en avant-compteur : la manœuvre verrouillable, inviolable ou standard.

Pour le raccordement au compteur

d'eau, 2 systèmes sont disponibles : le raccordement classique à écrou prisonnier ou l'écrou rapide O-Link qui intègre déjà la fonction étanchéité dans le robinet.



**SAiNTE-LiZaiGNE**  
GROUPE CLAIRE



En situation



Verrou + Clé + Protecteur  
Voir p.160

### 418EPJ Z 418EPJ SZ

Robinet coudé / Laiton / Manœuvre verrouillable Z / Raccord intégré 28 technologie U-CAN (PE/PVC/Filetage gaz) / Écrou à étanchéité intégrée technologie O-Link

DN	15	15	15	15
ø ext. tuyau	20	25	20	25
Écrou	20/27	20/27	20/27	20/27
Version	Standard		SPDE	
Cotes	50 x 45	50 x 45	50 x 57	50 x 57
Conditionnement	1	1	1	1
Réf.	418EPJ 15Z	418EPJ 15GZ	418EPJ 15SZ	418EPJ 15GSZ
Prix €/HT	30,30	31,54	32,21	34,21

## Robinet avant-compteur



**SAI<sup>NTE</sup>-LIZAI<sup>GNE</sup>**  
GROUPE CLAIRE

### 418 Z 418 SZ

Robinet coudé / Laiton / Manœuvre verrouillable Z / Raccord intégré  
28 technologie U-CAN (PE/PVC/Filetage gaz)



En situation



Verrou + Clé + Protecteur  
Voir p.160



Modèle DN 30 et 40

DN	15	15	20	20	20
ø ext. tuyau	20	25	25	32	32
Écrou	20/27	20/27	26/34	26/34	20/27
Version	Standard				
Cotes	50 x 45	50 x 45	50 x 57	50 x 57	50 x 57
Conditionnement	1	1	1	1	1
Réf.	418 15Z	418 15GZ	418 20Z	418 20GZ	418 20GRZ
Prix €/HT	28,30	29,54	46,84	61,81	64,33
Version	SPDE				
Cotes	50 x 57	50 x 57	50 x 57	50 x 57	
Conditionnement	1	1	-	1	
Réf.	418 15SZ	418 15GSZ	418 20SZ	418 20GSZ	
Prix €/HT	30,21	32,21	51,64	61,81	
DN	25	30	30	40	
ø ext. tuyau	32	40	50	50	
Écrou	33/42	40/49	40/49	50/60	
Version	Standard				
Cotes	50 x 62	75 x 65	75 x 65	75 x 70	
Conditionnement	1	1	1	1	
Réf.	418 25Z	418 30Z	418 30GZ	418 40Z	
Prix €/HT	114,74	166,28	187,41	204,38	
Version	SPDE				
Cotes	-	75 x 82	75 x 82	75 x 82	
Conditionnement	-	1	1	1	
Réf.	-	418 30SZ	418 30GSZ	418 40SZ	
Prix €/HT	-	170,19	191,63	225,45	

Le robinet avant-compteur verrouillable permet de gérer et maîtriser le réseau abonné en toute simplicité. La manœuvre qui

assure l'ouverture/la fermeture de l'eau peut être condamnée dans la position souhaitée sans outil ni transformation. Le verrouillage se réalise avec l'ensemble verrou et clé 707 de Sainte-Lizaigne. Un protecteur est également disponible pour protéger des salissures le verrou installé.

## Robinets avant-compteur

### PRÉSERVER LA RESSOURCE

L'environnement de comptage est soumis à des interventions régulières de la part des exploitants et des

abonnés. Choisir des équipements de qualité, simples d'utilisation, contribue à la pérennité des installations.



**SAiNTE-LiZaiGNE**  
GROUPE CLAIRE



### 418EPJ K 418EPJ SK

Robinet coudé / Laiton / Manœuvre inviolable K / Raccord intégré 28 technologie U-CAN (PE/PVC/Filetage gaz) / Écrou à étanchéité intégrée technologie O-Link

DN	15	15	15	15
ø ext. tuyau	20	25	20	25
Écrou	20/27	20/27	20/27	20/27
Version	Standard		SPDE	
Cotes	50 x 45	50 x 45	50 x 57	50 x 57
Conditionnement	1	1	1	1
Réf.	418EPJ 15K	418EPJ 15GK	418EPJ 15SK	418EPJ 15GSK
Prix €/HT	44,32	46,62	47,33	47,33

## Robinet avant-compteur

La fonction verrouillable Z est disponible pour tous les robinets avant-compteur du DN 15 au 40 et

la fonction inviolable K s'adapte du DN 15 au 25.



**SAiNTE-LiZaiGNE**  
GROUPE CLAIRE

### 418 K 418 SK

Robinet coudé / Laiton / Manœuvre inviolable K / Raccord intégré 28 technologie U-CAN (PE/PVC/Filetage gaz)



En situation



Manœuvre + Verrou + Clé  
Voir p.162

DN	15	15	20	20
ø ext. tuyau	20	25	25	32
Écrou	20/27	20/27	26/34	26/34
Version	Standard			
Cotes	50 x 45	50 x 45	50 x 57	50 x 57
Conditionnement	1	1	1	1
Réf.	418 15K	418 15GK	418 20K	418 20GK
Prix €/HT	42,32	44,62	58,46	74,45
Version	SPDE			
Cotes	50 x 57	50 x 57	50 x 57	50 x 57
Conditionnement	1	1	-	1
Réf.	418 15SK	418 15GSK	418 20SK	418 20GSK
Prix €/HT	45,33	45,33	-	74,45
DN	25			
ø ext. tuyau	32			
Écrou	33/42			
Version	Standard			
Cotes	50 x 62			
Conditionnement	1			
Réf.	418 25K			
Prix €/HT	-			

Le robinet avant-compteur inviolable permet de gérer et maîtriser le réseau abonné en toute sécurité. L'ouverture/la

fermeture de l'eau s'effectue avec le papillon de manœuvre 706 dédié que l'on insère dans le système inviolable. Une fois la position choisie, le robinet est condamné grâce à l'ensemble verrou et clé 706. Il est livré avec un capuchon de protection.

## Robinetts avant-compteur

### LE SAVIEZ-VOUS ?

Sainte-Lizaigne dispose d'une grande réactivité dans la conception et dans son outil industriel. N'hésitez pas à nous consulter pour une

configuration particulière en environnement de comptage. D'autres références, non présentes sur le catalogue, peuvent être élaborées.



**SAiNTE-LiZaiGNE**  
GROUPE CLAIRE



### 419EPJ 419EPJ S

Robinet coudé / Laiton / Manœuvre standard / Raccord intégré 29 technologie U-CAN (PE/PVC/Filetage gaz) / Écrou à étanchéité intégrée technologie O-Link

DN	15	15
ø ext. tuyau	25	25
Écrou	20/27	20/27
Version	Standard	SPDE
Cotes	50 x 45	50 x 57
Conditionnement	1	1
Réf.	419EPJ 15G	419EPJ 15GS
Prix €/HT	30,54	33,21



### 419 419 S

Robinet coudé / Laiton / Manœuvre standard / Raccord intégré 29 technologie U-CAN (PE/PVC/Filetage gaz)

DN	15	20	20	25
ø ext. tuyau	25	25	32	32
Écrou	20/27	26/34	26/34	33/42
Version	Standard			
Cotes	50 x 45	50 x 57	50 x 57	50 x 62
Conditionnement	8	1	1	1
Réf.	419 15G	419 20	419 20G	419 25
Prix €/HT	28,54	44,84	59,81	112,74
Version	SPDE			
Cotes	50 x 57	50 x 57	50 x 57	-
Conditionnement	1	1	1	-
Réf.	419 15GS	419 20S	419 20GS	-
Prix €/HT	31,21	49,64	59,81	-

## Robinetts avant-compteur



**SAiNTE-LiZaiGNE**  
GROUPE CLAIRE



En situation



Verrou + Clé + Protecteur  
Voir p.160

### 419EPJ Z 419EPJ SZ

Robinet coudé / Laiton / Manœuvre verrouillable Z / Raccord intégré 29 technologie U-CAN (PE/PVC/Filetage gaz) / Écrou à étanchéité intégrée technologie O-Link

DN	15	15
ø ext. tuyau	25	25
Écrou	20/27	20/27
Version	Standard	SPDE
Cotes	50 x 45	50 x 57
Conditionnement	1	1
Réf.	419EPJ 15GZ	419EPJ 15GSZ
Prix €/HT	31,54	34,21

### 419 Z 419 SZ

Robinet coudé / Laiton / Manœuvre verrouillable Z / Raccord intégré 29 technologie U-CAN (PE/PVC/Filetage gaz)



DN	15	20	20	25
ø ext. tuyau	25	25	32	32
Écrou	20/27	26/34	26/34	33/42
Version	Standard			
Cotes	50 x 45	50 x 57	50 x 57	50 x 62
Conditionnement	1	1	1	1
Réf.	419 15GZ	419 20Z	419 20GZ	419 25Z
Prix €/HT	29,54	46,84	61,81	-
Version	SPDE			
Cotes	50 x 57	50 x 57	50 x 57	-
Conditionnement	1	1	-	-
Réf.	419 15GSZ	419 20SZ	419 20GSZ	-
Prix €/HT	32,21	51,64	61,81	-



## Robinets avant-compteur



### 419EPJ K 419EPJ SK

Robinet coudé / Laiton / Manœuvre inviolable K / Raccord intégré 29 technologie U-CAN (PE/PVC/Filetage gaz) / Écrou à étanchéité intégrée technologie O-Link

DN	15	15
ø ext. tuyau	25	25
Écrou	20/27	20/27
Version	Standard	SPDE
Cotes	50 x 45	50 x 57
Conditionnement	1	1
Réf.	419EPJ 15GK	419EPJ 15GSK
Prix €/HT	46,62	47,33



### 419 K 419 SK

Robinet coudé / Laiton / Manœuvre inviolable K / Raccord intégré 29 technologie U-CAN (PE/PVC/Filetage gaz)

DN	15	20	20	25
ø ext. tuyau	25	25	32	32
Écrou	20/27	26/34	26/34	33/42
Version	Standard			
Cotes	50 x 45	50 x 57	50 x 57	50 x 62
Conditionnement	1	1	1	1
Réf.	419 15GK	419 20K	419 20GK	419 25K
Prix €/HT	44,62	58,46	74,45	-
Version	SPDE			
Cotes	50 x 57	50 x 57	50 x 57	-
Conditionnement	1	1	1	-
Réf.	419 15GSK	419 20SK	419 20GSK	-
Prix €/HT	45,33	-	74,45	-



En situation



Manœuvre + Verrou + Clé  
Voir p.162

## Robinets avant-compteur



**SAÏNTE-LIZAIGNE**  
GROUPE CLAIRE



### 412EPJ 412EPJ S

Robinet coudé / Laiton / Manœuvre standard / Entrée filetée gaz / Compatible raccord U-CAN / Écrou à étanchéité intégrée technologie O-Link

DN	15	15	15	15
Entrée	20/27	26/34	20/27	26/34
Écrou	20/27	20/27	20/27	20/27
Version	Standard		SPDE	
Cotes	50 x 45	50 x 45	50 x 57	50 x 57
Conditionnement	1	1	1	1
Réf.	412EPJ 15	412EPJ 15G	412EPJ 15S	412EPJ 15GS
Prix €/HT	23,41	24,67	24,48	26,34



### 412 412 S

Robinet coudé / Laiton / Manœuvre standard / Entrée filetée gaz / Compatible raccord U-CAN

DN	15	15	20	20
Entrée	20/27	26/34	26/34	33/42
Écrou	20/27	20/27	26/34	26/34
Version	Standard			
Cotes	50 x 45	50 x 45	50 x 57	50 x 57
Conditionnement	8	1	1	1
Réf.	412 15	412 15G	412 20	412 20G
Prix €/HT	21,41	22,67	40,32	45,50
Version	SPDE			
Cotes	50 x 57	50 x 57	50 x 57	50 x 57
Conditionnement	1	1	1	1
Réf.	412 15S	412 15GS	412 20S	412 20GS
Prix €/HT	22,48	24,34	40,32	45,49
DN	25	30	30	40
Entrée	33/42	40/49	50/60	50/60
Écrou	33/42	40/49	40/49	50/60
Version	Standard			
Cotes	50 x 62	75 x 65	75 x 65	75 x 70
Conditionnement	1	1	1	1
Réf.	412 25	412 30	412 30G	412 40
Prix €/HT	98,43	131,40	141,29	162,38
Version	SPDE			
Cotes	-	75 x 82	75 x 82	75 x 82
Conditionnement	-	1	1	1
Réf.	-	412 30S	412 30GS	412 40S
Prix €/HT	-	135,31	145,53	179,36



## Robinets avant-compteur

Les robinets avant-compteur proposent différents types de manœuvres en avant-compteur : la manœuvre verrouillable, inviolable ou standard.

Pour le raccordement au compteur

d'eau, 2 systèmes sont disponibles : le raccordement classique à écrou prisonnier ou l'écrou rapide O-Link qui intègre déjà la fonction étanchéité dans le robinet.



**SAiNTE-LiZaiGNE**  
GROUPE CLAIRE



### 412EPJ Z 412EPJ SZ

Robinet coudé / Laiton / Manœuvre verrouillable Z / Entrée filetée gaz / Compatible raccord U-CAN / Écrou à étanchéité intégrée technologie O-Link

DN	15	15	15	15
Entrée	20/27	26/34	20/27	26/34
Écrou	20/27	20/27	20/27	20/27
Version	Standard		SPDE	
Cotes	50 x 45	50 x 45	50 x 57	50 x 57
Conditionnement	1	1	1	1
Réf.	412EPJ 15Z	412EPJ 15GZ	412EPJ 15SZ	412EPJ 15GSZ
Prix €/HT	24,41	25,67	25,48	27,34

Le robinet de compteur à étanchéité intégrée O-Link permet un raccordement rapide et sécurisé au compteur d'eau. Le joint imperdable, déjà intégré au

robinet, réalise une étanchéité instantanée dès son contact sur la portée de joint du compteur. Le serrage s'effectue à la main, sans outil. Sa simplicité de mise en œuvre est particulièrement appréciée pour les installations en environnements contraints et réduits (bornes, regards équipés, caves...).

## Robinets avant-compteur



**SAI<sup>N</sup>TE-LIZAI<sup>G</sup>NE**  
GROUPE CLAIRE

### 412 Z 412 SZ

Robinet coudé / Laiton / Manœuvre verrouillable Z / Entrée filetée gaz / Compatible raccord U-CAN



En situation



Verrou + Clé + Protecteur  
Voir p.160



Modèle DN 30 et 40

DN	15	15	20	20
Entrée	20/27	26/34	26/34	33/42
Écrou	20/27	20/27	26/34	26/34
Version	Standard			
Cotes	50 x 45	50 x 45	50 x 57	50 x 57
Conditionnement	1	1	1	1
Réf.	412 15Z	412 15GZ	412 20Z	412 20GZ
Prix €/HT	22,41	23,67	42,32	47,50
Version	SPDE			
Cotes	50 x 57	50 x 57	50 x 57	50 x 57
Conditionnement	1	1	-	1
Réf.	412 15SZ	412 15GSZ	412 20SZ	412 20GSZ
Prix €/HT	23,48	25,34	42,32	47,49
DN	25	30	30	40
Entrée	33/42	40/49	50/60	50/60
Écrou	33/42	40/49	40/49	50/60
Version	Standard			
Cotes	50 x 62	75 x 65	75 x 65	75 x 70
Conditionnement	1	1	1	1
Réf.	412 25Z	412 30Z	412 30GZ	412 40Z
Prix €/HT	100,43	143,40	153,29	174,38
Version	SPDE			
Cotes	-	75 x 82	75 x 82	75 x 82
Conditionnement	-	1	1	1
Réf.	-	412 30SZ	412 30GSZ	412 40SZ
Prix €/HT	-	147,31	157,53	191,36

Le robinet avant-compteur verrouillable permet de gérer et maîtriser le réseau abonné en toute simplicité. La manœuvre qui

assure l'ouverture/la fermeture de l'eau peut être condamnée dans la position souhaitée sans outil ni transformation. Le verrouillage se réalise avec l'ensemble verrou et clé 707 de Sainte-Lizaigne. Un protecteur est également disponible pour protéger des salissures le verrou installé.

## Robinets avant-compteur

### PRÉSERVER LA RESSOURCE

L'environnement de comptage est soumis à des interventions régulières de la part des exploitants et des

abonnés. Choisir des équipements de qualité, simples d'utilisation, contribue à la pérennité des installations.



**SAiNTE-LiZaiGNE**  
GROUPE CLAIRE



### 412EPJ K 412EPJ SK

Robinet coudé / Laiton / Manœuvre inviolable K / Entrée filetée gaz / Compatible raccord U-CAN / Écrou à étanchéité intégrée technologie O-Link

DN	15	15	15	15
Entrée	20/27	26/34	20/27	26/34
Écrou	20/27	20/27	20/27	20/27
Version	Standard		SPDE	
Cotes	50 x 45	50 x 45	50 x 57	50 x 57
Conditionnement	1	1	1	1
Réf.	412EPJ 15K	412EPJ 15GK	412EPJ 15SK	412EPJ 15GSK
Prix €/HT	37,10	39,43	40,13	42,26

## Robinets avant-compteur



**SAÏNTE-LIZAÏGNE**  
GROUPE CLAIRE

### 412 K 412 SK

Robinet coudé / Laiton / Manœuvre inviolable K / Entrée filetée gaz / Compatible raccord U-CAN



En situation



Manœuvre + Verrou + Clé  
Voir p.162

DN	15	15	20
Entrée	20/27	26/34	26/34
Écrou	20/27	20/27	26/34
Version	Standard		
Cotes	50 x 45	50 x 45	50 x 57
Conditionnement	1	1	1
Réf.	412 15K	412 15GK	412 20K
Prix €/HT	35,10	37,43	51,32
	SPDE		
Cotes	50 x 57	50 x 57	50 x 57
Conditionnement	1	1	1
Réf.	412 15SK	412 15GSK	412 20SK
Prix €/HT	38,13	40,26	51,36
DN	20	25	
Entrée	33/42	33/42	
Écrou	26/34	33/42	
Version	Standard		
Cotes	50 x 57	50 x 62	
Conditionnement	1	1	
Réf.	412 20GK	412 25K	
Prix €/HT	60,13	113,08	
Version	SPDE		
Cotes	50 x 57	-	
Conditionnement	1	-	
Réf.	412 20GSK	-	
Prix €/HT	60,20	-	

Le robinet avant-compteur inviolable permet de gérer et maîtriser le réseau abonné en toute sécurité. L'ouverture/la

fermeture de l'eau s'effectue avec le papillon de manœuvre 706 dédié que l'on insère dans le système inviolable. Une fois la position choisie, le robinet est condamné grâce à l'ensemble verrou et clé 706. Il est livré avec un capuchon de protection.

## Robinets avant-compteur



**SAiNTE-LiZaiGNE**  
GROUPE CLAIRE



### 979

Robinet coudé / Laiton / Multitours / Commande droite / Entrée file-tée gaz

DN	15	15	20
Entrée	20/27	26/34	26/34
Écrou	20/27	20/27	26/34
Cotes	50 x 57	50 x 57	50 x 57
Conditionnement	1	1	1
Réf.	979 15	979 15G	979 20
Prix €/HT	30,32	32,82	34,58
DN	20	30	40
Entrée	33/42	40/49	50/60
Écrou	26/34	40/49	50/60
Cotes	50 x 57	73 x 82	73 x 82
Conditionnement	1	1	1
Réf.	979 20G	979 30	979 40
Prix €/HT	38,26	78,52	126,12

**LE SAVIEZ-VOUS ?**

Sainte-Lizaigne dispose d'une grande réactivité dans la conception et dans son outil industriel. N'hésitez pas à nous consulter pour une

configuration particulière en environnement de comptage.

D'autres références, non présentes sur le catalogue, peuvent être élaborées.



## Accessoires pour robinets avant-compteur



**SAI<sup>NTE</sup>-LIZAI<sup>GNE</sup>**  
GROUPE CLAIRE



### CLE 707

Clé pour robinet sphérique verrouillable Z

Désignation	Clé seule pour verrou 707
Réf.	CLE 706 15
Prix €/HT	4,49



### VER 707

Verrou pour robinet sphérique verrouillable Z / Pour robinets DN 15 à 40

Désignation	Verrou seul	Verrou seul version débit limité
Réf.	VER 707 1520	VER 707 1520DL
Prix €/HT	27,06	28,56



KIT 707 15



KIT 707 3040

### KIT 707

Porte-verrou pour robinet sphérique verrouillable Z

Désignation	Porte-verrou + écrou + bouchon pour transformation robinets DN 15, 20, 25	
Réf.	KIT 707 15	
Prix €/HT	2,28	
Désignation	Porte-verrou + écrou + bouchon pour transformation robinets DN 30 et 40	
Réf.	KIT 707 3040	
Prix €/HT	19,18	

### KIT VER 707 P

Verrou pour robinet sphérique verrouillable Z équipé d'un protecteur / Pour robinets DN 15, 20, 25



Désignation	Verrou seul + protecteur
Réf.	KIT VER 707 P
Prix €/HT	-
Désignation	Verrou seul version débit limité + protecteur
Réf.	KIT VER 707 DLP
Prix €/HT	-

## Accessoires pour robinets avant-compteur



**SAiNTE-LiZaiGNE**  
GROUPE CLAIRE



### MAL 706 707

Outil de transformation de robinet sphérique standard en verrouillable Z ou inviolable K

Désignation	Mallette avec outil pour robinets sphériques DN 15, 20, 25, 30, 40
Réf.	MAL 706 707
Prix €/HT	526,61

L'outil MAL 706 707 permet la transformation d'un robinet

sphérique standard en robinet verrouillable ou inviolable sur site et sous pression, sans démontage du robinet.



KIT 707 20



KIT 707 3040 LEV

### PDR KIT 707

Porte-verrou pour robinet sphérique ancienne génération verrouillable Z

Désignation	Porte-verrou + écrou + bouchon pour transformation robinet DN 20 et télescopique DN 15 (uniquement pour robinets 811, 828, 411, 428 version jusqu'à fin 2016)
Réf.	KIT 707 20
Prix €/HT	3,95
Désignation	Porte-verrou + écrou + bouchon + levier pour transformation robinets DN 30 et 40 (uniquement pour robinets année 2017)
Réf.	KIT 707 3040 LEV
Prix €/HT	-

## Accessoires pour robinets avant-compteur



**SAiNTE-LiZaiGNE**  
GROUPE CLAIRE



### CLE 706

Clé pour robinet sphérique inviolable K

Désignation	Clé seule pour verrou 706
Réf.	CLE 706 15
Prix €/HT	4,49



### VER 706

Verrou pour robinet sphérique inviolable K / Pour robinets DN 15 à 25

Désignation	Verrou seul
Réf.	VER 706 15
Prix €/HT	25,39



### PAP 706

Papillon de manœuvre pour robinet sphérique inviolable K

DN	15, 20, 25
Type	Imperdable pour abonné
Réf.	PAP 706 15
Prix €/HT	7,87
Type	Normal pour le service*
Réf.	PAP 706 15S
Prix €/HT	7,87
DN	20 (uniquement pour les robinets génération 811, 828, 411, 428)
Type	Imperdable pour abonné
Réf.	PAP 706 20
Prix €/HT	8,76
Type	Normal pour le service*
Réf.	PAP 706 20S
Prix €/HT	8,76

\* Démontable en toutes positions

## Accessoires pour robinets avant-compteur



**SAI<sup>N</sup>TE-LIZAI<sup>G</sup>NE**  
GROUPE CLAIRE



### KIT 706

Porte-verrou pour robinet sphérique inviolable K

Désignation	Porte-verrou + écrou pour transformation robinets DN 15, 20, 25
Réf.	KIT 706 15B
Prix €/HT	14,96



### MAL 706 707

Outil de transformation de robinet sphérique standard en verrouillable Z ou en inviolable K

Désignation	Mallette avec outil pour robinets sphériques DN 15, 20, 25
Réf.	MAL 706 707
Prix €/HT	526,61

L'outil MAL 706 707 permet la transformation d'un robinet

sphérique standard en robinet verrouillable ou inviolable sur site et sous pression, sans démontage du robinet.



### PDR KIT 706

Porte-verrou pour robinet sphérique ancienne génération inviolable K

Désignation	Porte-verrou + rondelle + écrou pour transformation robinets DN 20 et télescopiques DN 15 (uniquement pour robinets 811, 828, 411, 428 version jusqu'à fin 2016)
Réf.	KIT 706 20B
Prix €/HT	15,00

## Robinets après-compteur



**SAiNTE-LiZaiGNE**  
GROUPE CLAIRE



### 912 P

Robinet droit / Laiton / À purge amont ou aval imperdable / Sortie file-tée gaz / Compatible raccord U-CAN

DN	15*	20	30	40
Écrou	20/27	26/34	40/49	50/60
Sortie	20/27	26/34	40/49	50/60
Version	Purge aval			
Longueur	86	94	123	135
Conditionnement	1	1	1	1
Réf.	912 15P01	912 20P01	912 30P01	912 40P01
Prix €/HT	27,24	38,16	100,12	140,32
Version	Purge amont			
Longueur	67	77	104	112
Conditionnement	1	1	1	1
Réf.	912 15P10	912 20P10	912 30P10	912 40P10
Prix €/HT	23,55	35,96	83,71	115,18

\*Référence non compatible avec raccord intégré U-CAN

### 872

Robinet droit / Laiton / Femelle à double écrou tournant



DN	15	20	30	40
2 écrous	20/27	26/34	40/49	50/60
Longueur	80	80	110	-
Conditionnement	1	1	1	-
Réf.	872 15	872 20	872 30	-
Prix €/HT	24,94	44,45	91,60	-

## Robinets après-compteur



**SAiNTE-LiZaiGNE**  
GROUPE CLAIRE



### 852

Robinet droit / Laiton / Arrêt sphérique mâle / Fileté gaz / Entrée compatible raccord U-CAN

DN	15*	15*	20
Entrée	15/21	20/27	26/34
Sortie	15/21	20/27	26/34
Longueur	70	65	72
Conditionnement	1	1	1
Réf.	852 15	852 15G	852 20G
Prix €/HT	36,63	27,23	35,95
DN	20	30	40
Entrée	33/42	40/49	50/60
Sortie	33/42	40/49	50/60
Longueur	78	99	115
Conditionnement	1	1	1
Réf.	852 20H	852 30G	852 40G
Prix €/HT	53,55	76,70	111,98

\*Référence non compatible avec raccord intégré U-CAN

### 987

Robinet droit / Laiton / Multitours / Commande droite / Sortie fileté gaz



DN	15	20
Écrou	20/27	26/34
Sortie	20/27	26/34
Longueur	62	75
Conditionnement	1	1
Réf.	987 15	987 20
Prix €/HT	15,15	42,76

### 977

Robinet droit / Laiton / Multitours / Commande inclinée / Sortie fileté gaz



DN	15	20
Écrou	20/27	26/34
Sortie	20/27	26/34
Longueur	80	80
Conditionnement	1	1
Réf.	977 15	977 20
Prix €/HT	30,61	34,39

## Robinets après-compteur



**SAiNTE-LiZaiGNE**  
GROUPE CLAIRE



### S MA 975

Robinet droit / Laiton / Multitours / Commande inclinée

DN	40
2 écrous	50/60
Longueur	140
Conditionnement	1
Réf.	S MA 975 40
Prix €/HT	136,74



### 512 SP10

Robinet coudé / Laiton / Version SPDE à purge amont imperdable /  
Sortie fileté gaz / Compatible raccord U-CAN

DN	15	15	20
Écrou	20/27	20/27	26/34
Sortie	20/27	26/34	26/34
Cotes	50 x 57	50 x 57	50 x 57
Conditionnement	1	1	1
Réf.	512 15SP10	512 15GSP10	512 20SP10
Prix €/HT	33,76	35,60	48,83



DN	30	40
Entrée	40/49	50/60
Écrou	40/49	50/60
Cotes	73 x 82	73 x 82
Conditionnement	1	1
Réf.	512 30SP10	512 40SP10
Prix €/HT	158,01	339,92

## Robineets après-compteur



**SAiNTE-LiZaiGNE**  
GROUPE CLAIRE



### 705

Tête de rechange

DN	10	10	10	12	12
Version	Filetage				
Filetage	<b>19 x 150</b>	<b>20 x 150</b>	<b>21 x 150</b>	<b>22 x 150</b>	<b>23 x 150</b>
Réf.	705 19150	705 20150	705 21150	705 22150	705 23150
Prix €/HT	8,07	10,42	10,42	11,00	17,43
Version	Normalisée				
Normalisée	<b>12/17</b>	<b>15/21</b>	<b>20/27</b>	<b>26/34</b>	-
Réf.	705 1217	705 1521	705 2027	705 2634	-
Prix €/HT	6,12	6,13	6,16	22,18	-
Version	SPDE				
SPDE	-	-	<b>20/27</b>	-	<b>33/42</b>
Réf.	-	-	705 2027S	-	705 3342S
Prix €/HT	-	-	16,68	-	42,28
DN	15	15	15	15	15
Version	Filetage				
Filetage	<b>24 x 150</b>	<b>25 x 150</b>	<b>26 x 150</b>	<b>27 x 150</b>	<b>28 x 150</b>
Réf.	705 24150	705 25150	705 26150	705 27150	705 28150
Prix €/HT	17,43	17,43	19,05	19,05	20,00
Version	SPDE				
SPDE	<b>40/49</b>	<b>50/60</b>	-	-	-
Réf.	705 4049S	705 5060S	-	-	-
Prix €/HT	104,58	55,48	-	-	-
DN	20	20	20	20	
Version	Filetage				
Filetage	<b>29 x 150</b>	<b>30 x 150</b>	<b>31 x 150</b>	<b>32 x 150</b>	
Réf.	705 29150	705 30150	705 31150	705 32150	
Prix €/HT	24,97	24,97	24,97	27,53	

Clé universelle CLE 705, nous consulter.



## Clapets antipollution

Les dispositifs antipollution protègent le réseau d'eau potable des retours d'eau. Il existe les clapets, les robinets à clapet intégré, les

cartouches et filtres. Divers modèles sont disponibles pour s'adapter aux configurations terrain (droit, coudé).



**SAiNTE-LiZaiGNE**  
GROUPE CLAIRE



Insert EB titulaire de la marque NF



### 310P L58

Clapet droit / Matériau synthétique / Type EA / Existe en version purge-purge (PP), bouchon-bouchon (BB), purge-bouchon (PB), bouchon-purge (BP)

DN	15	15
Écrou	20/27	20/27
Sortie	20/27	20/27
Longueur	58	58
Version	<b>Purge-Purge</b>	<b>Bouchon-Bouchon</b>
Conditionnement	10	10
Réf.	310P 15L58PP	310P 15L58BB
Prix €/HT	26,02	14,64

Le clapet à étanchéité intégrée O-Link permet un raccordement rapide et sécurisé au compteur d'eau. Le joint imperdable, déjà intégré au clapet, réalise une

étanchéité instantanée dès son contact sur la portée de joint du compteur.

Le serrage s'effectue à la main, sans outil. Sa simplicité de mise en œuvre est particulièrement appréciée pour les installations en environnements contraints et réduits (bornes, regards équipés, caves...).

## Clapets antipollution



**SAiNTE-LiZaiGNE**  
GROUPE CLAIRE



Conforme à la norme NF EN 13959

### 310 L58

Clapet droit / Laiton / Type EA / Existe en version purge-purge (PP), bouchon-bouchon (BB), purge-bouchon (PB), bouchon-purge (BP)

DN	15	15
Écrou	20/27	20/27
Sortie	20/27	20/27
Longueur	58	58
Version	Purge-Purge	Bouchon-Bouchon
Conditionnement	10	10
Réf.	310 15L58PP	310 15L58BB
Prix €/HT	26,02	14,64

Le clapet court (longueur 58 mm) est adapté lors des opérations de renouvellement de compteur

DN 15. Il permet, en remplacement d'un compteur 170 mm, d'intégrer dans le même encombrement un nouveau compteur (110 mm) et un clapet.

## Clapets antipollution



**SAiNTE-LiZaiGNE**  
GROUPE CLAIRE



Conforme à la norme NF EN 13959

### 310

Clapet droit / Laiton / Type EA / Existe en version purge-purge (PP), bouchon-bouchon (BB), purge-bouchon (PB), bouchon-purge (BP)

DN	15	20	30
Écrou	20/27	26/34	40/49
Sortie	20/27	26/34	40/49
Longueur	78	80	98
Version	<b>Purge-Purge</b>		
Conditionnement	10	5	3
Réf.	310 15L78PP	310 20L80PP	310 30L98PP
Prix €/HT	26,98	47,17	118,05
Version	<b>Bouchon-Bouchon</b>		
Conditionnement	10	8	3
Réf.	310 15L78BB	310 20L80BB	310 30L98BB
Prix €/HT	17,25	35,65	106,43
DN	40	40	
Écrou	50/60	50/60	
Sortie	50/60	50/60	
Longueur	105	140	
Version	<b>Purge-Purge</b>		
Conditionnement	2	2	
Réf.	310 40L105PP	310 40L140PP	
Prix €/HT	125,14	137,84	
Version	<b>Bouchon-Bouchon</b>		
Conditionnement	2	2	
Réf.	310 40L105BB	310 40L140BB	
Prix €/HT	113,84	126,26	

## Clapets antipollution

### LE SAVIEZ-VOUS ?

La marque NF est une marque collective de certification délivrée par Afnor Certification ou un organisme mandaté (CSTB).

Elle apporte la preuve indiscutable qu'un produit est conforme à des caractéristiques de sécurité et de qualité définies dans le référentiel de certification correspondant.



**SAiNTE-LiZaiGNE**  
GROUPE CLAIRE



Conforme à la norme NF EN 13959

### 310

Clapet droit / Laiton / Type EA / Existe en version purge-purge (PP), bouchon-bouchon (BB), purge-bouchon (PB), bouchon-purge (BP)

DN	15	20	30
Écrou	20/27	26/34	40/49
Sortie	20/27	26/34	40/49
Longueur	78	80	98
Version	<b>Purge-Bouchon</b>		
Conditionnement	8	6	3
Réf.	310 15L78PB	310 20L80PB	310 30L98PB
Prix €/HT	22,84	41,44	112,22
Version	<b>Bouchon-Purge</b>		
Conditionnement	10	6	3
Réf.	310 15L78BP	310 20L80BP	310 30L98BP
Prix €/HT	22,84	41,44	112,22
DN	40	40	
Écrou	50/60	50/60	
Sortie	50/60	50/60	
Longueur	105	140	
Version	<b>Purge-Bouchon</b>		
Conditionnement	2	2	
Réf.	310 40L105PB	310 40L140PB	
Prix €/HT	120,10	132,08	
Version	<b>Bouchon-Purge</b>		
Conditionnement	2	2	
Réf.	310 40L105BP	310 40L140BP	
Prix €/HT	120,10	132,08	

## Clapets antipollution

### LE SAVIEZ-VOUS ?

La purge amont permet de contrôler le bon fonctionnement du clapet antipollution. Après fermeture du robinet avant-compteur, il suffit d'ouvrir la purge amont pour laisser

écouler l'eau emprisonnée dans le compteur et vérifier que l'écoulement n'est pas continu. La purge aval assure quant à elle la vidange du réseau abonné et sa mise sous pression après fermeture du robinet avant-compteur.



**SAiNTE-LiZaiGNE**  
GROUPE CLAIRE

**NOUVEAU**



### 370

Clapet droit / Laiton / Type EA / Existe en version purge-purge (PP), bouchon-bouchon (BB), purge-bouchon (PB), bouchon-purge (BP)

DN	15	15
2 écrous	20/27	20/27
Longueur	58	78
Version	Purge-Purge	
Conditionnement	-	-
Réf.	370 15L58PP	370 15L78PP
Prix €/HT	31,63	32,26
Version	Bouchon-Bouchon	
Conditionnement	-	-
Réf.	370 15L58BB	370 15L78BB
Prix €/HT	20,88	23,49

## Clapets antipollution



**SAÏNTE-LIZAÏGNE**  
GROUPE CLAIRE



Conforme à la norme NF EN 13959



### 320

Clapet coudé / Laiton / Type EA / Modèle coudé droite ou gauche / Existe en version purge-purge (PP), bouchon-bouchon (BB), purge-bouchon (PB), bouchon-purge (BP)

DN	15	15	20
Écrou	20/27	20/27	26/34
Sortie	20/27	26/34	26/34
Modèle	Coudé droite		
Version	Purge-Purge		
Conditionnement	6	6	6
Réf.	320 15PP00	320G 15PP00	320 20PP00
Prix €/HT	36,72	-	50,03
Modèle	Coudé droite		
Version	Bouchon-Bouchon		
Conditionnement	8	8	8
Réf.	320 15BB00	320G 15BB00	320 20BB00
Prix €/HT	25,01	-	38,29
DN	15	15	20
Écrou	20/27	20/27	26/34
Sortie	20/27	26/34	26/34
Modèle	Coudé droite		
Version	Purge-Bouchon		
Conditionnement	6	6	6
Réf.	320 15PB00	320G 15PB00	320 20PB00
Prix €/HT	30,85	-	44,17
Modèle	Coudé droite		
Version	Bouchon-Purge		
Conditionnement	6	6	6
Réf.	320 15BP00	320G 15BP00	320 20BP00
Prix €/HT	30,85	-	44,17

## Clapets antipollution



**SAiNTE-LiZaiGNE**  
GROUPE CLAIRE



Conforme à la norme NF EN 13959



### 320

Clapet coudé / Laiton / Type EA / Modèle coudé droite ou gauche / Existe en version purge-purge (PP), bouchon-bouchon (BB), purge-bouchon (PB), bouchon-purge (BP)

DN	15	15	20
Écrou	20/27	20/27	26/34
Sortie	20/27	26/34	26/34
Modèle	Coudé gauche		
Version	Purge-Purge		
Conditionnement	6	6	6
Réf.	320 1500PP	320G 1500PP	320 2000PP
Prix €/HT	36,72	-	50,02
Modèle	Coudé gauche		
Version	Bouchon-Bouchon		
Conditionnement	8	8	8
Réf.	320 1500BB	320G 1500BB	320 2000BB
Prix €/HT	25,01	-	38,30
DN	15	15	20
Écrou	20/27	20/27	26/34
Sortie	20/27	26/34	26/34
Modèle	Coudé gauche		
Version	Purge-Bouchon		
Conditionnement	6	6	6
Réf.	320 1500PB	320G 1500PB	320 2000PB
Prix €/HT	30,85	-	44,17
Modèle	Coudé gauche		
Version	Bouchon-Purge		
Conditionnement	6	6	6
Réf.	320 1500BP	320G 1500BP	320 2000BP
Prix €/HT	30,85	-	44,17

## Clapets antipollution

### PRÉSERVER LA RESSOURCE

L'exploitant doit délivrer une eau de qualité à l'abonné.  
Choisir des équipements antipollution

de marque NF contribue à préserver le réseau d'eau potable des retours d'eau extérieurs.



**NOUVEAU**



### 328 G

Clapet coudé / Laiton / Type EA / Modèle coudé droite ou gauche / Existe en version purge-purge (PP), bouchon-bouchon (BB), purge-bouchon (PB), bouchon-purge (BP)

DN	15	15
Écrou	20/27	20/27
Sortie	ø 25	ø 25
Modèle	Coudé droite	
Version	Purge-Purge	Bouchon-Bouchon
Conditionnement	6	6
Réf.	328G 15PP00	328G 15BB00
Prix €/HT	-	-
Modèle	Coudé droite	
Version	Purge-Bouchon	Bouchon-Purge
Conditionnement	8	8
Réf.	328G 15PB00	328G 15BP00
Prix €/HT	-	-
DN	15	15
Écrou	20/27	20/27
Sortie	ø 25	ø 25
Modèle	Coudé gauche	
Version	Purge-Purge	Bouchon-Bouchon
Conditionnement	6	6
Réf.	328G 1500PP	328G 1500BB
Prix €/HT	-	-
Modèle	Coudé gauche	
Version	Purge-Bouchon	Bouchon-Purge
Conditionnement	6	6
Réf.	328G 1500PB	328G 1500BP
Prix €/HT	-	-



## Robinet à clapet intégré

### LE SAVIEZ-VOUS ?

La marque NF est une marque collective de certification délivrée par Afnor Certification ou un organisme mandaté (CSTB).

Elle apporte la preuve indiscutable qu'un produit est conforme à des caractéristiques de sécurité et de qualité définies dans le référentiel de certification correspondant.



**SAiNTE-LiZaiGNE**  
GROUPE CLAIRE



Insert EB titulaire de la marque NF

Le robinet-clapet 912C assure la double fonction anti-pollution (équipé d'un insert NF) et

### 912 C

Robinet-clapet droit / Laiton / Sortie fileté gaz

DN	15	15
Écrou	20/27	20/27
Sortie	20/27	20/27
Longueur	80	80
Version	Purge-Purge	Bouchon-Bouchon
Conditionnement	10	10
Réf.	912C 15PP	912C 15BB
Prix €/HT	27,02	18,04
Version	Purge-Bouchon	Bouchon-Purge
Conditionnement	10	10
Réf.	912C 15PB	912C 15BP
Prix €/HT	22,99	22,99

manœuvre après-compteur pour l'abonné dans un encombrement minimum (encombrement d'un clapet standard).

### 912 CEPJ

Robinet-clapet droit / Laiton / Sortie fileté gaz / Écrou à étanchéité intégrée technologie O-Link



Insert EB titulaire de la marque NF

DN	15	15
Écrou	20/27	20/27
Sortie	20/27	20/27
Longueur	80	80
Version	Purge-Purge	Bouchon-Bouchon
Conditionnement	10	10
Réf.	912CEPJ 15PP	912CEPJ 15BB
Prix €/HT	29,02	20,04
Version	Purge-Bouchon	Bouchon-Purge
Conditionnement	10	10
Réf.	912CEPJ 15PB	912CEPJ 15BP
Prix €/HT	24,99	24,99

## Robinet à clapet intégré

### LE SAVIEZ-VOUS ?

La purge amont permet de contrôler le bon fonctionnement du clapet antipollution. Après fermeture du robinet avant-compteur, il suffit d'ouvrir la purge amont pour laisser

écouler l'eau emprisonnée dans le compteur et vérifier que l'écoulement n'est pas continu. La purge aval assure quant à elle la vidange du réseau abonné et sa mise sous pression après fermeture du robinet avant-compteur.



**SAI<sup>N</sup>TE-LIZAI<sup>G</sup>NE**  
GROUPE CLAIRE



Insert EB titulaire de la marque NF

### 512 C

Robinet-clapet coudé / Laiton / Sortie fileté gaz

DN	15	15
Écrou	<b>20/27</b>	<b>20/27</b>
Sortie	<b>26/34</b>	<b>26/34</b>
Version	<b>Purge-Purge</b>	<b>Bouchon-Bouchon</b>
Conditionnement	1	1
Réf.	512C 15G00PP	512C 15G00BB
Prix €/HT	45,99	34,74
Version	<b>Purge-Bouchon</b>	<b>Bouchon-Purge</b>
Conditionnement	1	1
Réf.	512C 15G00PB	512C 15G00BP
Prix €/HT	40,60	40,60



Insert EB titulaire de la marque NF

### 518 C

Robinet-clapet coudé / Laiton / Raccord intégré 28 technologie U-CAN

DN	15	15
Écrou	<b>20/27</b>	<b>20/27</b>
Sortie	<b>ø 25</b>	<b>ø 25</b>
Version	<b>Purge-Purge</b>	<b>Bouchon-Bouchon</b>
Conditionnement	1	1
Réf.	518C 15G00PP	518C 15G00BB
Prix €/HT	47,68	36,44
Version	<b>Purge-Bouchon</b>	<b>Bouchon-Purge</b>
Conditionnement	1	1
Réf.	518C 15G00PB	518C 15G00BP
Prix €/HT	42,28	42,28

## Robinetts à clapet intégré



**SAiNTE-LiZaiGNE**  
GROUPE CLAIRE



Insert EB titulaire de la marque NF

### 512CEPJ

Robinet-clapet coudé / Laiton / Sortie fileté gaz / Écrou à étanchéité intégrée technologie O-Link

DN	15	15
Écrou	20/27	20/27
Sortie	26/34	26/34
Version	Purge-Purge	Bouchon-Bouchon
Conditionnement	1	1
Réf.	512CEPJ 15G00PP	512CEPJ 15G00BB
Prix €/HT	47,99	36,74
Version	Purge-Bouchon	Bouchon-Purge
Conditionnement	1	1
Réf.	512CEPJ 15G00PB	512CEPJ 15G00BP
Prix €/HT	42,60	42,60



Insert EB titulaire de la marque NF

### 518CEPJ

Robinet-clapet coudé / Laiton / Raccord intégré 28 technologie U-CAN / Écrou à étanchéité intégrée technologie O-Link

DN	15	15
Écrou	20/27	20/27
Sortie	ø 25	ø 25
Version	Purge-Purge	Bouchon-Bouchon
Conditionnement	1	1
Réf.	518CEPJ 15G00PP	518CEPJ 15G00BB
Prix €/HT	49,68	38,44
Version	Purge-Bouchon	Bouchon-Purge
Conditionnement	1	1
Réf.	518CEPJ 15G00PB	518CEPJ 15G00BP
Prix €/HT	44,28	44,28

Le robinet-clapet à étanchéité intégrée O-Link permet un raccordement rapide et sécurisé au compteur d'eau.

Le joint imperdable, déjà intégré

au robinet, réalise une étanchéité instantanée dès son contact sur la portée de joint du compteur. Le serrage s'effectue à la main, sans outil. Sa simplicité de mise en œuvre est particulièrement appréciée pour les installations en environnements contraints et réduits (bornes, regards équipés, caves...).

## Clapet d'incorporation

### PRÉSERVER LA RESSOURCE

L'exploitant doit délivrer une eau de qualité à l'abonné.  
Choisir des équipements antipollution

de marque NF contribue à préserver le réseau d'eau potable des retours d'eau extérieurs.



**SAI<sup>NTE</sup>-LIZAI<sup>GNE</sup>**  
GROUPE CLAIRE



### 391

Clapet cartouche antipollution type EB / Pour compteur

DN	15	20	25
Dénomination	1/2"	3/4"	1"
Filetage	20/27	26/34	33/42
ø int. tubulure compteur	18,5	22,2	28,8
Conditionnement	1	1	1
Réf.	391 15	391 20	391 25
Prix €/HT	4,52	5,36	7,99
DN	30*	40*	
Dénomination	1 1/4"	1 1/2"	
Filetage	40/49	50/60	
ø int. tubulure compteur	38,6	44,65	
Conditionnement	1	1	
Réf.	392 30	392 40	
Prix €/HT	45,18	58,49	

\*Modèles différents



**HYDROMECC**  
GROUPE CLAIRE



Douille de purge / Permet de purger votre installation

Écrou / Mâle	3/4" - 1/2"	3/4" - 3/4"	1" - 1"
Longueur	67	58	60
Réf.	C 1004 01101	C 1004 01102	C 1004 02100
Prix €/HT	21,22	18,36	23,13
EC / Mâle	1"1/4 - 1"1/4	1"1/2 - 1"1/2	
Longueur	79	79	
Réf.	C 1004 03101	C 1004 04101	
Prix €/HT	61,38	67,68	

## Filtres

### LE SAVIEZ-VOUS ?

Il est recommandé de nettoyer régulièrement les filtres.

Leur encrassement peut générer des pertes de pression pour l'abonné.



**HYDROMECCA**  
GROUPE CLAIRE



### 602 L

Filtre Y taraudé / Pression d'épreuve 20 bars / Cartouche inox interchangeable

DN	15	20	25
Dénomination	1/2"	3/4"	1"
Entrée/Sortie	F 15 x 21	F 20 x 27	F 26 x 34
Longueur	63	93	101
Réf.	C1006 01811	C1006 02812	C1006 03813
Prix €/HT	11,18	15,59	22,32
DN	30	40	50
Dénomination	1"1/4	1"1/2	2"
Entrée/Sortie	F 33 x 42	F 40 x 49	F 50 x 60
Longueur	125	129	145
Réf.	C1006 04814	C1006 05815	C1006 06816
Prix €/HT	35,95	48,14	75,03

### 602 LP

Filtre Y à purge taraudé / Pression d'épreuve 20 bars / Cartouche inox interchangeable



DN	15	20	25
Dénomination	1/2"	3/4"	1"
Entrée/Sortie	F 15 x 21	F 20 x 27	F 26 x 34
Longueur	63	93	101
Réf.	C1006 01801	C1006 02802	C1006 03803
Prix €/HT	8,67	12,78	15,35
DN	30	40	50
Dénomination	1"1/4	1"1/2	2"
Entrée/Sortie	F 33 x 42	F 40 x 49	F 50 x 60
Longueur	125	129	145
Réf.	C1006 04804	C1006 05805	C1006 06806
Prix €/HT	50,76	55,83	56,91

## Robinetts de bâtiment

La robinetterie de bâtiment regroupe des robinets d'arrêt que l'on peut utiliser après le compteur sur le réseau de l'abonné (commerce, habitat collectif, site municipal, industrie).

La robinetterie de puisage vient compléter la gamme en permettant l'accès à l'eau aux artisans et sociétés intervenant lors de travaux ou de création de lotissements.



**SAI<sup>NTE</sup>-LIZAI<sup>GNE</sup>**  
GROUPE CLAIRE



### 863

Arrêt sphérique femelle

Femelle	15/21	20/27	26/34
Réf.	863 15	863 20	863 26
Prix €/HT	13,62	19,98	32,14
Femelle	33/42	40/49	50/60
Réf.	863 33	863 40	863 50
Prix €/HT	46,43	63,75	101,31

## Robinets de bâtiment



**SAiNTE-LiZaiGNE**  
GROUPE CLAIRE



### 852

Arrêt sphérique mâle / Entrée compatible raccord U-CAN

DN	15*	15	20
Entrée	<b>15/21</b>	<b>20/27</b>	<b>26/34</b>
Mâle	<b>15/21</b>	<b>20/27</b>	<b>26/34</b>
Longueur	<b>70</b>	<b>65</b>	<b>72</b>
Réf.	852 15	852 15G	852 20G
Prix €/HT	36,63	27,23	35,95
DN	20	30	40
Entrée	<b>33/42</b>	<b>40/49</b>	<b>50/60</b>
Mâle	<b>33/42</b>	<b>40/49</b>	<b>50/60</b>
Longueur	<b>78</b>	<b>99</b>	<b>115</b>
Réf.	852 20H	852 30G	852 40G
Prix €/HT	53,55	76,70	111,98

\*Référence non compatible en entrée avec raccord intégré U-CAN

### 762

Arrêt / Pour purge, nous consulter



Femelle-Femelle	<b>12/17</b>	<b>15/21</b>	<b>20/27</b>	<b>26/34</b>	<b>33/42</b>
Longueur	<b>53</b>	<b>58</b>	<b>71</b>	<b>68</b>	<b>96</b>
Type de robinet	<b>simple Femelle-Femelle</b>				
Réf.	762 12	762 15	762 20	762 26	762 33
Prix €/HT	9,46	10,23	14,06	21,31	49,44
Type de robinet	<b>avec bouchon et pré-percé pour purge</b>				
Réf.	-	762 15P	762 20P	762 26P	-
Prix	-	12,78	16,95	24,21	-

## Robinets de puisage



**SAiNTE-LiZaiGNE**  
GROUPE CLAIRE




### 746

Arrosage avec raccord au nez

DN	12	15	20	20
Entrée	15/21	15/21	20/27	20/27
Sortie	15/21	20/27	26/34	20/27
Réf.	746 12	746 15	746 20	746 20R
Prix €/HT	12,95	12,95	24,52	24,52



**HYDROMECA**  
GROUPE CLAIRE



### COL DE CYGNE

Pour le puisage temporaire sur chantier / Sur mesure en DN 25 ou DN 32 mm / Admission en standard sur PE longueur 15 cm ou douille mobile / Sortie robinet de puisage / Utilisable sur eau froide ou chaude / Autres versions sur demande

Entrée	PE 25	PE 25	PE 32
Sortie	Robinet 1/4 de tour	Robinet multitours	En té
Réf.	C1202 02524	C1202 02712	C1202 02212
Prix €/HT	33,51	14,25	70,53



## — Allonges

Les accessoires de comptage abonné regroupent l'ensemble des pièces dédiées à l'environnement

de comptage : allonges, bypass, réductions, joints plats et dispositifs antifraudes.



**SAiNTE-LiZaiGNE**  
GROUPE CLAIRE



### 203

Allonge droite mâle/femelle

DN	15	15	15
Filetage	20/27	20/27	20/27
Longueur	15	20	58
Matière	Laiton	Laiton	Laiton
Réf.	203 15L15	203 15L20	203 15L58
Prix €/HT	13,56	21,13	5,56
DN	15		
Filetage	20/27		
Longueur	58		
Matière	Synthétique		
Réf.	203 15L58P		
Prix €/HT	5,56		

L'allonge à étanchéité intégrée O-Link permet un raccordement rapide et sécurisé au compteur d'eau. Le joint imperdable, déjà intégré au produit, réalise une

étanchéité instantanée dès son contact sur la portée de joint du compteur. Le serrage s'effectue à la main, sans outil. Sa simplicité de mise en œuvre est particulièrement appréciée pour les interventions de maintenance et les installations en environnements contraints et réduits (bornes, regards équipés, caves...).

## — Bypass



203 15L110P

203 20L110P

### 203

Bypass mâle/mâle (temporaire) / Autres dimensions, nous consulter

DN	15	15	15
Filetage	<b>20/27</b>	<b>20/27</b>	<b>20/27</b>
Longueur	<b>170</b>	<b>80</b>	<b>110</b>
Matière	Laiton	Laiton	Polyacétal
Réf.	203 15	203 15A	203 15L110P
Prix €/HT	15,63	7,33	7,82

DN	20	20
Filetage	<b>26/34</b>	<b>26/34</b>
Longueur	<b>190</b>	<b>110</b>
Matière	Laiton	Polyacétal
Réf.	203 20A	203 20L110P
Prix €/HT	42,38	16,68



### TUBE BYPASS

Bypass / Remplace le compteur pour le rinçage ou la modification du branchement / Version composite ou laiton

DN	15	15
Filetage	<b>20/27</b>	<b>20/27</b>
Longueur	<b>110</b>	<b>170</b>
Matière	Laiton	Composit
Réf.	C1401 02002	C1401 02013
Prix €/HT	6,22	3,49

## Recalibrage compteurs

### LE SAVIEZ-VOUS ?

Les réductions pour recalibrage de compteur permettent de remplacer

un compteur par un autre d'une dimension plus petite sans aucune transformation de l'installation.



**SAiNTE-LiZaiGNE**  
GROUPE CLAIRE



### 211

Réduction pour recalibrage de compteur

Ancien compteur (M)	40 - (50 x 60)	40 - (50 x 60)	40 - (50 x 60)
Nouveau compteur (F)	30 - (40 x 49)	25 - (33 x 42)	20 - (26 x 34)
Réf.	211 4030L	211 4025L	211 4020L
Prix €/HT	15,53	19,93	19,93
Ancien compteur (M)	40 - (50 x 60)	30 - (40 x 49)	30 - (40 x 49)
Nouveau compteur (F)	15 - (20 x 27)	20 - (26 x 34)	15 - (20 x 27)
Réf.	211 4015L	211 3020L	211 3015L
Prix €/HT	23,99	14,20	20,42
Ancien compteur (M)	25 - (33 x 42)	25 - (33 x 42)	20 - (26 x 34)
Nouveau compteur (F)	20 - (26 x 34)	15 - (20 x 27)	15 - (20 x 27)
Réf.	211 2520L	211 2515L	211 2015
Prix €/HT	17,85	16,42	2,68

## Raccord



### 712

Raccord 2 pièces fileté avec méplat

DN	15	20	25	30	40
Écrou	20/27	26/34	33/42	40/49	50/60
Mâle	15/21	20/27	26/34	33/42	40/49
Longueur	35	37	42	45	53
Réf.	712 15	712 20	712 25	712 30	712 40
Prix €/HT	3,53	5,98	19,99	20,19	25,17

## — Joints


### PRÉSERVER LA RESSOURCE

Le joint est une pièce essentielle du réseau pour garantir une installation sans fuite. Il est important de

respecter les préconisations de pose et de vérifier la qualité de la portée de joint du produit sur lequel il est installé.



**SAÏNTE-LIZAIGNE**  
GROUPE CLAIRE



### 202 CB

Joints plats pour compteur

DN compteur	10	12	15	15
Écrou	<b>12/17</b>	<b>15/21</b>	<b>20/27</b>	<b>20/27</b>
Épaisseur	2	2	2	3
Conditionnement	100	100	100	50
Réf.	202 C10B	202 C12B	202 C15B	202 C15B ep3
Prix €/HT	27,60	27,60	27,60	85,26
DN compteur	<b>20</b>	<b>20</b>	<b>25</b>	<b>25</b>
Écrou	<b>26/34</b>	<b>26/34</b>	<b>33/42</b>	<b>33/42</b>
Épaisseur	2	3	2	3
Conditionnement	100	50	100	50
Réf.	202 C20B	202 C20B ep3	202 C25B	202 C25B ep3
Prix €/HT	37,96	113,68	48,33	208,42
DN compteur	<b>30</b>	<b>30</b>	<b>40</b>	<b>40</b>
Écrou	<b>40/49</b>	<b>40/49</b>	<b>50/60</b>	<b>50/60</b>
Épaisseur	2	3	2	3
Conditionnement	100	50	100	50
Réf.	202 C30B	202 C30B ep3	202 C40B	202 C40B ep3
Prix €/HT	72,51	265,25	100,14	445,26
DN compteur	<b>50</b>			
Écrou	<b>66/76</b>			
Épaisseur	2			
Conditionnement	100			
Réf.	202 C50B			
Prix €/HT	123,66			

## — Joints



### JOINTS PEMD

Joints alimentaires PEMD en polyéthylène pour l'étanchéité de vos compteurs et pièces de branchement / Insensibles à l'humidité et au dessèchement / Ne collent pas à la portée de joint lors des démontages

Filetage	<b>20/27</b>	<b>26/34</b>	<b>33/42</b>	<b>40/49</b>
Épaisseur	2	2	2	2
Conditionnement	100	100	100	100
Réf.	C 1404 01132	C 1404 01142	C 1404 01152	C 1404 01162
Prix €/HT	13,71	18,27	27,40	27,40

Filetage	<b>50/60</b>
Épaisseur	2
Conditionnement	100
Réf.	C 1404 01172
Prix €/HT	33,11



### JOINTS TPE

Joints alimentaires TPE en élastomère pour l'étanchéité de vos compteurs et pièces de branchement / Insensibles à l'humidité et au dessèchement / Ne collent pas à la portée de joint lors des démontages

Filetage	<b>20/27</b>	<b>26/34</b>	<b>33/42</b>	<b>40/49</b>
Conditionnement	100	100	100	100
Réf.	C 1404 01432	C 1404 01442	C 1404 01452	C 1404 01462
Prix €/HT	14,45	19,24	21,30	26,73

Filetage	<b>50/60</b>
Conditionnement	100
Réf.	C 1404 01472
Prix €/HT	34,60

## — Joints



### JOINTS CAOUTCHOUC

Joints en caoutchouc naturel / PN 10/16 / Prix à l'unité

DN	20	30	40	50
Réf.	R 2405 12401	R 2405 12402	R 2405 12403	R 2405 12404
Prix €/HT	0,44	0,53	0,56	1,27

### JOINTS CNA

Joints en caoutchouc nitrile alimentaire / Utilisation eau, huile, hydrocarbures, vapeur



Filetage	20/27	26/34	33/42
Conditionnement	50	50	50
Réf.	C 1404 02232	C 1404 02242	C 1404 02252
Prix €/HT	22,39	26,79	42,38

Filetage	40/49	50/60
Conditionnement	25	25
Réf.	C 1404 02262	C 1404 02272
Prix €/HT	28,77	30,09



### COFFRET CNA

Coffret multicases / Joints en caoutchouc nitrile alimentaire / Différentes dimensions / 3/8" (50) - 1/2" (90) - 5/8" (20) - 3/4" (40) - 1" (24) - 1"1/4 (20) - 1"1/2 (14)

Conditionnement	258
Réf.	C 1404 02500
Prix €/HT	115,49

## Plombage

Les dispositifs antifraudes proposés :  
fils, bagues, permettent de plomber  
les réseaux dans toutes  
les configurations.



**SAiNTE-LiZaiGNE**  
GROUPE CLAIRE




### BAG

Bague de plombage pour scellé de compteur sans marquage / Pour marquage spécifique et autres couleurs : nous consulter

DN compteur	15	15	20	20
Couleur	bleu	rouge	bleu	rouge
Conditionnement	500	500	500	500
Réf.	BAG 15B SM	BAG 15R SM	BAG 20B SM	BAG 20R SM
Prix €/HT	226,17	226,17	471,19	471,19
DN compteur	30	30	40	40
Couleur	bleu	rouge	bleu	rouge
Conditionnement	250	250	200	200
Réf.	BAG 30B SM	BAG 30R SM	BAG 40B SM	BAG 40R SM
Prix €/HT	325,14	325,14	296,17	296,17

### FIL


Fil polyamide pour scellé de compteur marquage standard



Conditionnement		1 000
Réf.		FIL
Prix unitaire € / HT	1 000	0,96
Prix unitaire € / HT	de 200 à 990	1,196
Prix unitaire € / HT	de 10 à 190	1,612

### FIL 2

Fil métallique pour scellé de compteur marquage standard / Autres couleurs : nous consulter



Couleur		bleu	rouge	vert
Conditionnement		100	100	100
Réf.		FIL 2	FIL 2R	FIL 2V
Prix unitaire € / HT	1 000	0,72	0,72	0,72
Prix unitaire € / HT	de 300 à 900	0,81	0,81	0,81
Prix unitaire € / HT	de 100 à 200	0,99	0,99	0,99

## Plombage



Capsule de plombage / Pour le plombage des compteurs du DN 15 au DN 40 / Composite gras non recollable avec point fusible sur la languette de fermeture / Existe en plusieurs coloris avec possibilité de gravage

DN compteur	15	20	30	40
Réf.	C 1101 01001	C 1101 02001	C 1101 03001	C 1101 04001
Prix €/HT	0,84	0,93	2,37	2,61



Kit de plombage : valise avec mousse protectrice comprenant 1000 plombs naturels diamètre 10 mm / 1 bobine de fil perlé 8/10 / 1 pince à plomber 175 mm / 1 pince coupante

Réf.	C 1104 04008
Prix €/HT	332,68



Plomb à tige plastifiée / Botte de 100

Réf.	C 1104 05001
Prix €/HT	30,91

## Limitation de débit



Pastille percée en laiton ou élastomère / Limite le débit à environ 30l/h / Invisible, elle se place dans la tubulure du compteur / Version composite DN 15 et version laiton DN 15 et DN 20 / Pastille laiton pleine ou percée / Joint élastomère percé

DN	15	20
Réf. pleine	C 1103 01001	C 1103 01002
Prix €/HT	0,89	1,76
Réf. percée	C 1103 02001	C 1103 02002
Prix €/HT	1,29	2,33
DN	15	
Réf. élastomère	C 1103 03001	
Conditionnement	100	
Prix €/HT	21,79	



## Regards monoblocs

Le regard monobloc abrite et protège un ou plusieurs ensembles de comptage. Il est enterré sous le

trottoir ou dans le jardin, permettant son accessibilité dans le domaine public ou le domaine privé.



### POLYVAULT

Regards en polyéthylène haute densité double peau / Pour espace vert ou trottoir / Possibilité d'équipement jusqu'à 15 compteurs / Couvercle en PEHD ou fonte B125

Modèle	2448	2460	3660	3684
L x l ouverture	<b>1180 x 570</b>	<b>1490 x 570</b>	<b>1490 x 870</b>	<b>2100 x 870</b>
L x l fond	<b>1260 x 650</b>	<b>1570 x 650</b>	<b>1570 x 950</b>	<b>2100 x 870</b>
Hauteur	<b>460</b>	<b>460</b>	<b>460</b>	<b>460</b>
Réf. hauteur 460	C 5002 01001	C 5002 02001	C 5002 04001	C 5002 05001
Prix €/HT	549,48	669,96	890,34	1 316,80
Hauteur	<b>765</b>	<b>765</b>	<b>765</b>	<b>765</b>
Réf. hauteur 765	C 5002 01002	C 5002 02002	C 5002 04002	C 5002 05002
Prix €/HT	1 049,04	1 292,93	1 645,54	2 309,62
Hauteur	<b>920</b>	<b>920</b>	<b>920</b>	<b>920</b>
Réf. hauteur 920	C 5002 01003	C 5002 02003	C 5002 04003	C 5002 05003
Prix €/HT	1 096,04	1 337,00	1 757,19	2 480,08
Réf. couvercle PEHD A15	C 5002 01008	C 5002 02007	C 5002 04008	C 5002 05008
Prix €/HT	396,71	575,93	686,68	1 337,84
Réf. couvercle fonte B125	C 5002 01009	C 5002 02008	C 5002 04009	C 5002 05009
Prix €/HT	787,08	877,67	1 636,65	2 667,50
Réf. fond ABS	C 5002 01007	C 5002 02006	C 5002 04007	C 5002 05006
Prix €/HT	91,09	108,74	151,34	207,16

Hydroméca propose des équipements multi-comptage sur -mesure et prêts-à-poser composés d'un regard, d'une nourrice, de

supports et de robinetterie. Pour toute demande, nous consulter. Une sélection est également présentée p.118.

## Regards monoblocs



Couverture A15



Couverture fonte B125



Réhausse

### DOUBLE PEAU

Regards en polyéthylène haute densité double peau / Pour espace vert ou trottoir / Livrés avec couvercle classe A (15kN) ou autre couvercle (jusqu'à classe B - 125kN) en option / Possibilité d'équipement jusqu'à 7 compteurs DN 15 à DN 40 / Équipés d'isolant et d'un fond dans les modèles 1220 et 2619-18 / Possibilité de réhausse de 160 mm et de 250 mm pour le 1730-18

Modèle	1419-12	1220-12TI	1220-18VF	1220-18TI
L x l ouverture	<b>395 x 265</b>	<b>505 x 340</b>	<b>510 x 340</b>	<b>510 x 340</b>
L x l fond	<b>500 x 350</b>	<b>610 x 430</b>	<b>640 x 470</b>	<b>640 x 470</b>
Hauteur	<b>305</b>	<b>305</b>	<b>460</b>	<b>460</b>
Réf regard	C 5001 01001	C 5001 02001	C 5001 02024	C 5001 02022
Prix €/HT	47,59	63,12	74,76	82,06
Réf fond	C 5001 01004	Compris	Compris	Compris
Prix €/HT	23,12	-	-	-
Réf réhausse	C 5001 01003	C 5001 02005	C 5001 02005	C 5001 02005
Prix €/HT	33,72	29,20	29,20	29,20
Isolation	-	Couvercle compris	-	Couvercle compris
Prix €/HT	-	-	-	-
Réf couvercle fonte B125	C 5001 01006	C 5001 02007	C 5001 02007	C 5001 02007
Prix €/HT	152,70	242,91	242,91	242,91

Modèle	1324-18	1730-18	2619-18
L x l ouverture	<b>600 x 355</b>	<b>780 x 450</b>	<b>650 x 465</b>
L x l fond	<b>785 x 550</b>	<b>955 x 625</b>	<b>525 x 353</b>
Hauteur	<b>455</b>	<b>460</b>	<b>460</b>
Réf regard	C 5001 04001	C 5001 05001	C 5001 07001
Prix €/HT	216,81	283,88	112,24
Réf fond	C 5001 04002	C 5001 05006	Compris
Prix €/HT	51,80	37,52	-
Réf réhausse	C 5001 04004	C 5001 05005	C 5001 07003
Prix €/HT	134,84	152,57	34,88
Isolation	-	-	C 5001 07007
Prix €/HT	-	-	13,51
Réf couvercle fonte B125	C 5001 04006	C 5001 05009	C 5001 07005
Prix €/HT	248,13	357,55	237,66

# Chambre modulaire

## Chambre modulaire sur-mesure

Anneaux et modules en matériau composite  
 Tampon composite Classe A15, B125, C250  
 et fonte D400 à ouverture totale



3

4

1



2

### 1 Installation facile

- Manipulation par 1 ou 2 opérateurs sans engin de manutention
- Découpe et perçage des entrées de canalisations à l'aide d'outils électro-portatifs

### 2 Accessibilité maximale et sécurisée

- Ouverture totale de l'ouvrage
- Manipulation des dalles de couverture sans outil

### 3 Transport standard

- Modules légers et d'encombrement réduit (sections de 15 cm de haut)
- Transport par véhicule léger ou utilitaire

### 4 Adapté à toutes les configurations de réseau

- Large gamme dimensionnelle
- Cadre de couverture inclinable pour assurer la planéité du sol fini
- Tampon composite ou fonte pour une pose sur tout type de sol, y compris chaussée (norme EN 124)

## TRAVAUX PLUS RAPIDES

Éléments manportables

---

## IMPACT MOINDRE SUR LA CIRCULATION AUX ABORDS DU CHANTIER

---

## EXPLOITATION FACILITÉE

Un accès privilégié  
aux installations hydrauliques

---

## LOGISTIQUE SIMPLIFIÉE

Coûts de chantier et de transport  
réduits



## Chambres modulaires

Les chambres modulaires protègent les installations hydrauliques enterrées (compteurs, vannes, débitmètres, régulation de pression, sectorisation...).

Plus faciles à transporter, à installer et à visiter que les solutions traditionnelles, elles sont une alternative innovante et fiable pour les chantiers.



### MODULA

Anneaux modulaires pour la formation de chambre / Polypropylène / Installation en zone piétonne, trottoir ou sous chaussée / Sections préformées de 15 cm de hauteur / Résistance à la charge verticale supérieure à 40 tonnes (test D400 de la norme EN 124) / Résistance latérale sur chambre PRV : plus de 200 kg/cm<sup>2</sup> à la charge (test effectué sur dimension 155 x 750) / Couvertures conformes avec la norme EN 124 / Matériaux des tampons Classe A15, B125, C250 : composite PRV

Dim : L x l mm	450 x 300	600 x 450
Réf. par Anneau	C 5101 01001	C 5101 01002
Prix € / HT	45,62	68,48
Réf. Anneau + Fond	C 5103 01001	C 5103 01002
Prix € / HT	60,34	91,64
Réf. Tampon A15	C 5104 01101	C 5104 01102
Prix € / HT	141,81	205,61
Réf. Tampon B125	C 5104 01201	C 5104 01202
Prix € / HT	146,24	237,73
Réf. Tampon C250	C 5104 01301	C 5104 01302
Prix € / HT	225,05	329,18

Détail options page 199.

Avec leur faible encombrement, les anneaux modulaires sont simples à transporter et à mettre en œuvre. Les éléments sont emmenés sur site par véhicule léger et une seule personne peut

installer la chambre. Les opérations de perçages et découpes pour les entrées de conduites se réalisent avec des outils standards. Le principe d'anneaux permet aussi une grande modularité dans les dimensions et profondeurs. La solution modulaire réduit significativement le temps des travaux. L'exploitation du réseau est également simplifiée grâce à l'ouverture totale du tampon donnant un accès complet à l'installation hydraulique.

## Chambres modulaires



### FORTRESS

Anneaux modulaires pour la formation de chambre / Polyéthylène haute densité / Installation en zone piétonne, trottoir ou sous chaussée / Sections préformées de 15 cm de hauteur / Résistance à la charge verticale supérieure à 40 tonnes (Test D400 de la norme EN 124) / Résistance latérale sur chambre PRV : plus de 200 kg/cm<sup>2</sup> à la charge (test effectué sur dimension 155 x 750) / Couvertures conformes avec la norme EN 124 / Matériaux des tampons Classe A15, B125, C250 : composite PRV, Classe D400 : Fonte articulé sur charnière

Dim : L x l mm	915 x 610	915 x 915
Réf. par Anneau	C 5101 02002	C 5101 02003
Prix € / HT	103,75	126,58
Réf. Anneau + Fond	C 5103 02002	C 5103 02003
Prix € / HT	205,04	234,60
Réf. Tampon A15	C 5104 02102	C 5104 02103
Prix € / HT	341,73	460,60
Réf. Tampon B125	C 5104 02402*	C 5104 02203*
Prix € / HT	476,00	1 097,19
Réf. Tampon C250	C 5104 02302	C 5104 02303
Prix € / HT	1 092,42	1 559,28
Réf. Tampon D400	C 5104 02512	-
Prix € / HT	1 045,51	-

\* Existe aussi en composite



### MONTAGE TYPE

DN	50	60	80	100	150	200
Encombrement	1100	1150	1200	1350	1530	1800

Détail options page 199.



Tampon PRV



Tampon Fonte

## Chambres modulaires



### ULTIMA

Anneaux modulaires pour la formation de chambre / Résine de polyester renforcé de fibres de verre / Installation en zone piétonne, trottoir ou sous chaussée / Sections préformées de 15 cm de hauteur / Résistance à la charge verticale supérieure à 40 tonnes (test D400 de la norme EN 124) / Résistance latérale sur chambre PRV : Plus de 200 kg/cm<sup>2</sup> à la charge (test effectué sur dimension 155 x 750) / Couvertures conformes avec la norme EN 124 / Matériaux des tampons Classe A15, B125, C250 : composite PRV, Classe D400 : fonte articulée sur charnière

Dim : L x l mm	1300 x 850	1900 x 1200	2000 x 900	2500 x 1200
Réf. par Anneau	C 5101 03006	C 5101 07192	C 5101 07200	C 5101 07252
Prix € / HT	207,98	739,66	429,25	587,07
Réf. Anneau + Fond	C 5103 03006	C 5103 04192	C 5103 04200	-
Prix € / HT	316,84	675,37	582,25	-
Réf. Tampon A15	C 5104 03106	C 5104 03112	C 5104 07106	C 5104 03114
Prix € / HT	899,79	2 043,96	1 518,89	2 450,99
Réf. Tampon B125	C 5104 03206	C 5104 03212	C 5104 07206	C 5104 03214
Prix € / HT	1 358,19	3 125,92	2 363,29	3 978,64
Réf. Tampon C250	C 5104 03306	C 5104 03312	C 5104 07306	C 5104 03314
Prix € / HT	1 834,18	4 204,40	3 027,24	5 051,74
Réf. Tampon D400	C 5104 03606	-	C 5104 07506	-
Prix € / HT	1 980,56	-	3 557,29	-

Dim : L x l mm	2900 x 1200	3500 x 1500
Réf. par Anneau	C 5101 07292	C 5101 07353
Prix € / HT	725,55	895,52
Réf. Anneau + Fond	-	-
Prix € / HT	-	-
Réf. Tampon A15	C 5104 07109	C 5104 07111
Prix € / HT	3 695,81	4 826,86
Réf. Tampon B125	C 5104 07209	C 5104 07211
Prix € / HT	6 021,82	7 253,48
Réf. Tampon C250	C 5104 07309	C 5104 07311
Prix € / HT	7 460,68	9 000,00
Réf. Tampon D400	-	-
Prix € / HT	-	-

## Chambres modulaires

### LE SAVIEZ-VOUS ?

Installer des chambres à partir d'anneaux modulaires sécurise les chantiers. La manipulation et l'installation sont manuelles sans

besoin d'engin de manutention.

Les travaux sont plus rapides et l'impact sur la circulation aux abords du chantier est moindre.



Échelons + crosse



Crochet lève-tampon

### OPTIONS

Désignation	Échelon d'arrêt	Échelon simple	Échelon support
Réf.	C 5109 01001	C 5109 01002	C 5109 01003
Prix €/HT	45,85	42,16	45,85
Type	Crosse amovible		Échelle complète
Réf.	C 5109 02004	C 5109 03005	
Prix €/HT	68,28	202,13	
Désignation	Crochet lève-tampon		
Réf.	H 4101 04001		
Prix €/HT	Prix sur demande		



Installation chambre modulaire




## Chambres modulaires

La solution Ultima Connect se compose de pièces d'angles et de longueurs disponibles dans de nombreuses dimensions. Ce large choix contribue à la

modularité totale du système et permet de concevoir des chambres de toutes tailles (hauteur, largeur, longueur variables).



Pièce d'angle



Longueur



Connecteur T

### ULTIMA CONNECT

Modules pour la formation de chambres / Résine de polyester renforcé de fibres de verre / Installation en zone piétonne, trottoir ou sous chaussée / Sections préformées de 15 cm de hauteur / Résistance à la charge verticale supérieure à 40 tonnes (test D400 de la norme EN 124) / Résistance latérale sur chambre PRV : Plus de 200 kg/cm<sup>2</sup> à la charge (test effectué sur dimension 155 x 750) / Possibilité de couvres sur-mesure, nous consulter

Désignation	Longueur droite		
Longueur (mm)	500	600	1000
Réf.	C 5101 04501	C 5101 04502	C 5101 04503
Prix €/HT	60,37	64,31	85,24

Désignation	Coude droit				
Longueur (mm)	600	675	750	800	900
Réf.	C 5101 04101	C 5101 04102	C 5101 04103	C 5101 04104	C 5101 04105
Prix €/HT	69,85	73,74	77,04	80,45	85,61
Longueur (mm)	1000	1200	1500	1900	
Réf.	C 5101 04106	C 5101 04107	C 5101 04108	C 5101 04109	
Prix €/HT	90,72	94,82	109,42	122,82	

Désignation	Coude gauche				
Longueur (mm)	600	675	750	800	900
Réf.	C 5101 04301	C 5101 04302	C 5101 04303	C 5101 04304	C 5101 04305
Prix €/HT	69,85	73,74	77,04	80,45	85,61
Longueur (mm)	1000	1200	1500	1900	
Réf.	C 5101 04306	C 5101 04307	C 5101 04308	C 5101 04309	
Prix €/HT	90,72	94,82	109,42	122,82	

Désignation	Connecteur T
Réf.	C 5101 04701
Prix €/HT	3,79

## Chambres modulaires

### LE SAVIEZ-VOUS ?


Les chambres Ultima Connect sont conditionnées et livrées désassemblées pour minimiser leur encombrement.

Leur reconstruction se fait sur site. Elles permettent ainsi de réduire les frais de transport, y compris sur des sites difficiles d'accès.



Les modules bénéficient de caractéristiques techniques et mécaniques identiques à celles des chambres Ultima.

Ils sont assemblés grâce à des clavettes du même matériau. L'alternance des modules droite et gauche sur chaque étage contribue à la robustesse de l'ensemble en optimisant la résistance latérale.



Conditionnement

## — Débitmètres

Hydroméca vous propose des solutions de comptage personnalisées. Vous trouverez une offre de compteurs, solutions de télérelève et de traitement de données dans sa brochure de comptage dédiée,

ainsi que les accessoires associés : débitmètres, instruments d'acquisition de données, stabilisateurs d'écoulement, filtres, disconnecteurs, réducteurs de pression...



**HYDROMÉCA**  
GROUPE CLAIRE



### AQUAMASTER 3

Débitmètre électromagnétique / Large plage de mesures / Homologué OIML et MID / Installation possible à n'importe quel endroit / Rétrocompatibilité / Totalisateur totalement étanche / Data logger multivitesse, multicanaux et multivariables intégré / Données consignées transmises par SMS en option / Fonctionnement sur piles, secteur et avec énergie renouvelable

Réf.	-
Prix €/HT	Prix sur demande



### WATERMASTER

Débitmètre électromagnétique / Utilisation en eaux potables et eaux usées / Transmetteur avec autocalibration / Échange rapide entre transmetteurs / Port service infrarouge avancé / Capteur de mesure du débit à passage intégral octogonal / Vérification conforme à l'OIML R49 type P / Logiciel de vérification en option / Alimentation CA ou CC

Réf.	-
Prix €/HT	Prix sur demande

## Acquisition de données



Compteur 8 chiffres LCD / Alimentation autonome, mémoire lithium 10 ans / Impulsions d'entrée contact sec

Réf.	C 0303 01001
Prix €/HT	59,84



Présélecteur de volume / Programmable pour fonction dosage / Affichage 6 chiffres LCD / 2 présélections sortie relais ou statique / Commande par contact sec ou tension / Étanchéité IP65 / Compatibilité avec la gamme d'émetteurs cycle 2 et 5 fils / Nombreuses possibilités d'exploitation des informations de consommation / Adapté aux équipements industriels courants / Support véhicule

Réf.	IL 0302 01001
Prix €/HT	384,28



Afficheur de débit / Tachymètre, calculateur + double compteur / 6 chiffres/8 chiffres pour compteur en alternance / 2 voies de mesure volume/débit / Sortie analogique isolée en option / Étanchéité IP 65 / Peut être utilisé en répéteur avec carte RS 232 ou RS 485

Réf.	IL 1702 01000
Prix €/HT	415,01

## Stabilisateurs d'écoulement



### S-3D

Stabilisateur d'écoulement / Conçu dans le but de supprimer les effets néfastes des perturbations le plus souvent observées dans une conduite d'eau, tout en utilisant un appareil d'une longueur limitée à 3 fois le diamètre d'orifice

DN	50	65	80
Longueur	150	195	240
Réf.	C 0401 01001	C 0401 01002	C 0401 01003
Prix €/HT	241,54	273,38	345,85
DN	100	150	200
Longueur	300	450	600
Réf.	C 0401 01004	C 0401 01005	C 0401 01006
Prix €/HT	461,13	933,24	1 357,04



### RJ-1

Stabilisateur d'écoulement / Conçu dans le but de tranquilliser la veine liquide en amont des compteurs à hélice, tout en ne disposant que d'une longueur droite généralement peu importante en amont des appareils

DN	250	300
Longueur	500	500
Réf.	C 0401 02001	C 0401 02002
Prix €/HT	1 721,55	2 837,83

## Filtres



Filtre à tamis / Facilité de maintenance par un accès rapide à l'élément filtrant / Large surface de filtration et de stockage

DN	50	65	80
Longueur	200	230	270
Hauteur	233	285	320
Réf.	C 0402 01001	C 0402 01002	C 0402 01003
Prix €/HT	318,40	385,37	494,07
DN	100	150	200
Longueur	300	330	350
Hauteur	378	485	618
Réf.	C 0402 01004	C 0402 01005	C 0402 01006
Prix €/HT	570,92	871,76	1 615,05



### 233

Filtre Y à tamis inox démontable / Chapeau boulonné avec bouchon de purge / Température de -10°C à +80°C / Pression max 16 bar jusque DN 200 / Possibilité d'ajouter une vanne de rinçage

DN	50	65	80	100
Longueur	230	290	310	350
Hauteur	117	142	163	194
Réf. sans vanne	R 2308 01226	R 2308 01227	R 2308 01228	R 2308 01229
Prix €/HT	99,09	140,13	171,14	235,51
Réf. avec vanne	R 2308 02226	R 2308 02227	R 2308 02228	R 2308 02229
Prix €/HT	108,87	150,01	193,23	448,18
DN	125	150	200	
Longueur	400	480	600	
Hauteur	248	280	346	
Réf.	R 2308 01230	R 2308 01231	R 2308 01232	
Prix €/HT	370,53	505,54	740,66	
Réf. avec vanne	R 2308 02230	R 2308 02231	R 2308 02232	
Prix €/HT	361,11	519,68	770,89	

## — Disconnecteur

Hydroméca vous propose des solutions de comptage personnalisées. Vous trouverez une offre de compteurs, solutions de

télérelève et de traitement de données dans sa brochure de comptage dédiée.



**HYDROMÉCA**  
GROUPE CLAIRE



Disconnecteur BA / Pour la protection antipollution des branchements à risque / Disconnecteur à zone de pression réduite contrôlable / Raccords mâles à écrou tournant

Raccordement	3/4"	1"	1"1/4
Longueur	208	247	272
Réf.	R 2304 01902	R 2304 02903	R 2304 03904
Prix €/HT	244,73	305,93	407,90
Raccordement	1"1/2	2"	
Longueur	315	345	
Réf.	R 2304 04905	R 2304 05906	
Prix €/HT	650,09	688,33	

## Réducteur de pression



### DF 05FS

Réducteur de pression / Réglable de 1,5 à 6 bar / Atténue le bruit de la circulation d'eau / Diminue les coups de bélier / Évite de nombreux gaspillages (fuites sur canalisations, robinetteries, chasses d'eau) / Conserve ses caractéristiques dans le temps quelles que soient les eaux de distribution / Assure la sécurité des installations et la satisfaction des utilisateurs / Existe en version chromée

Calibre	15	20	25	30
Taraudage	1/2"	3/4"	1"	-
Filetage	3/4"	1"	1"1/4	1"1/4
Lg/mm	155	163	176	207
Réf.	C 0404 04001	C 0404 04002	C 0404 04003	C 0404 04004
Prix €/HT	61,48	73,34	108,04	146,35
Calibre	40	50		
Taraudage	-	-		
Filetage	1"1/2	2"		
Lg/mm	216	257		
Réf.	C 0404 04005	C 0404 04006		
Prix €/HT	325,63	438,70		